



No	Date	Price	Status	Cost
1	2014-01-30	\$2.465,00	Y	\$1.232,50
2	2014-01-31	\$2.526,00	Y	\$1.263,00
3	2014-02-01	\$2.980,00	Y	\$1.490,00
4	2014-02-02	\$2.565,00	Y	\$1.282,50
5	2014-02-03	\$3.120,00	Y	\$1.560,00
6	2014-02-04	\$3.450,00	N	\$1.725,00
7	2014-02-05	\$3.850,00	Y	\$1.890,00
8	2014-02-06	\$3.645,00	N	\$1.822,50
9	2014-02-07	\$3.798,00	Y	\$1.899,00
10	2014-02-08	\$4.208,00	Y	\$2.104,00
11	2014-02-09	\$4.798,00	Y	\$2.399,00
12	2014-02-10	\$4.208,00	N	\$2.104,00
13	2014-02-11	\$4.548,00	N	\$2.274,00
14	2014-02-12	\$5.048,00	N	\$2.524,00
15	2014-02-13	\$5.298,00	Y	\$2.649,00
16	2014-02-14	\$5.798,00	N	\$2.899,00
17	2014-02-15	\$6.048,00	Y	\$3.024,00
18	2014-02-16	\$6.298,00	N	\$3.149,00
19	2014-02-17	\$6.798,00	Y	\$3.399,00
20	2014-02-18	\$6.298,00	N	\$3.149,00
21	2014-02-19	\$7.048,00	Y	\$3.524,00
22	2014-02-20	\$7.298,00	Y	\$3.649,00
23	2014-02-21	\$7.548,00	N	\$3.774,00
24	2014-02-22			



wikifin.be

RESULTATEN ONDERZOEK - MAART 2017

SPAREN, OF NIET

Inhoud

1

Wie spaart (niet)? 5

2

Hoe sparen we? 17

3

Waarom en waarvoor sparen we? 35

4

Wat beïnvloedt ons spaargedrag? 39

Opzet van het onderzoek 'Sparen, of niet' - maart 2017

- Dit onderzoek zoomt in op wie er spaart, en wie niet; hoe we sparen; waarom en waarvoor we sparen; en wat ons spaargedrag beïnvloedt.
- Dit onderzoek is een aanvulling op de onderzoeken van maart 2015 en maart 2016 waaruit onder andere bleek dat het kunnen betalen van onverwachte kosten voor 1 op 4 niet evident is.


<https://www.wikifin.be/nl/over-wikifin/de-wikifinbe-academy>


- Wikifin.be is het programma financiële educatie van de FSMA. De FSMA is de Belgische Autoriteit voor de Financiële Diensten en Markten. Het is een autonome openbare instelling die onder andere als wettelijke opdracht heeft de consument op het vlak van financiële dienstverlening te beschermen. De FSMA heeft geen commerciële doelstellingen.


Methodologie van het onderzoek

METHODOLOGIE

 Online research via TNS
Online Access Panel

 23 januari tot 7 februari
2017

 Duurtijd van het
interview: max. 15
minuten

 Onderzoek uitgevoerd
door
marktonderzoeksbureau
TNS

DOELGROEP

 Belgen van 25 jaar tot
74 jaar oud

STEEKPROEF

 n=1002

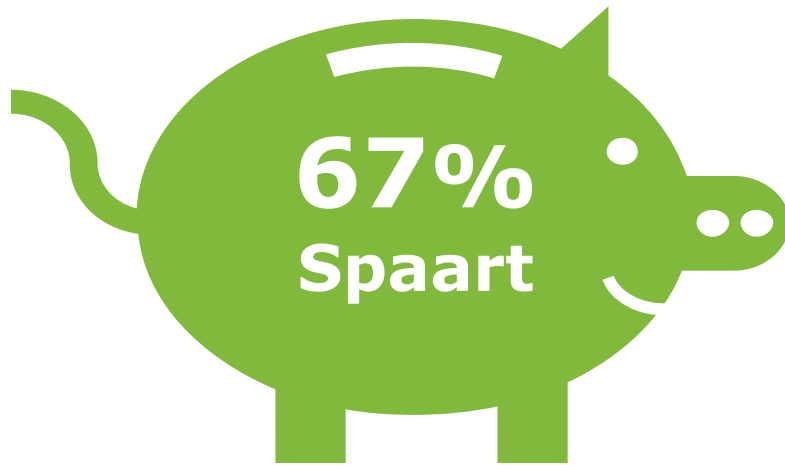
1

Wie spaart (niet)?



Spaargedrag van Belgen

67% heeft gespaard, 33% heeft niet gespaard de afgelopen 12 maanden.



Q9. (GESPAARD L12M) Hebt u de afgelopen 12 maanden gespaard (= geld opzijgezet)?
Dit kan zowel individueel als gemeenschappelijk zijn.

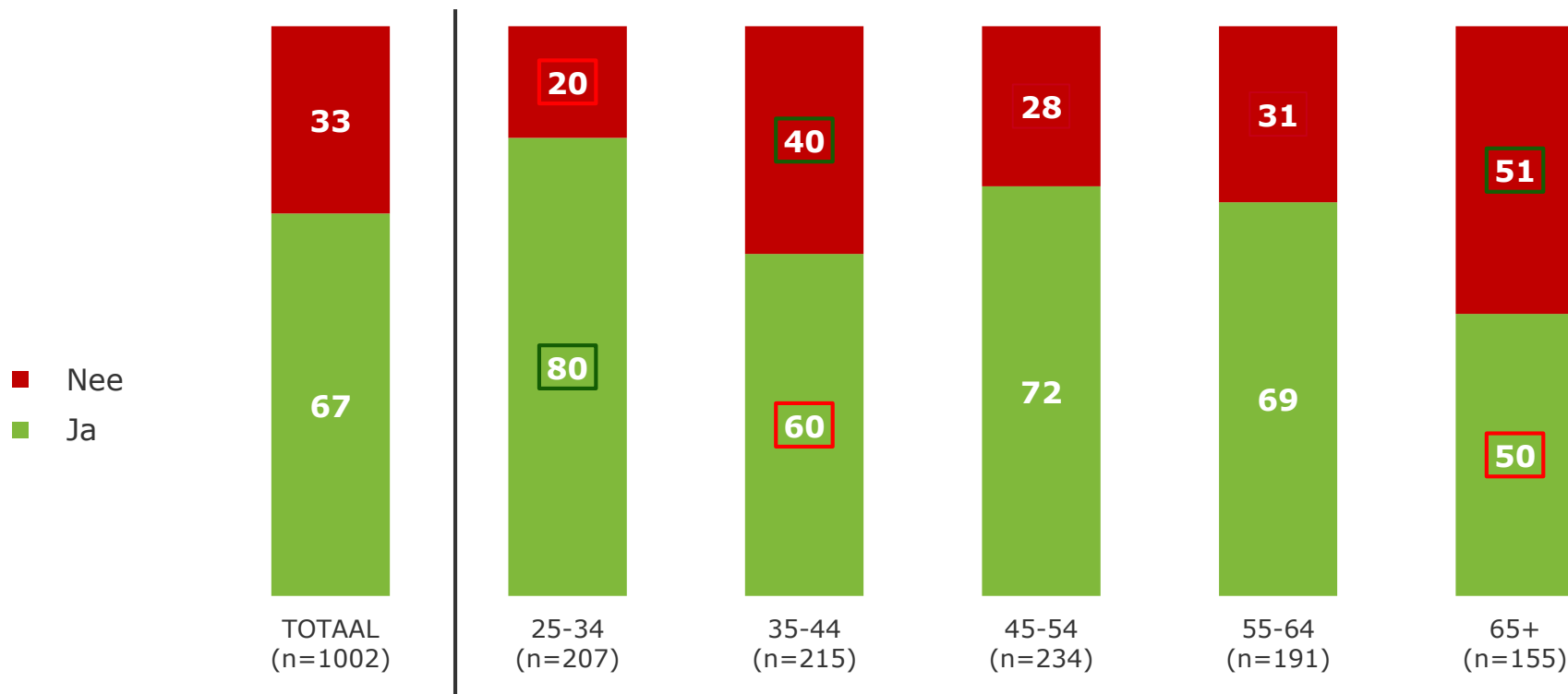
% OP BASIS: ALLEN 25-74 (n=1002)

Q9. (GESPAARD L12M) Hebt u de afgelopen 12 maanden gespaard (= geld opzijgezet)? Dit kan zowel
individueel als gemeenschappelijk zijn.

% OP BASIS: ALLEN 25-74 (n=1002)

Spaargedrag van Belgen per leeftijd

25-34 jarigen spaarden meer; 35-44 jarigen en 65-plussers spaarden minder dan gemiddeld de afgelopen twaalf maanden.

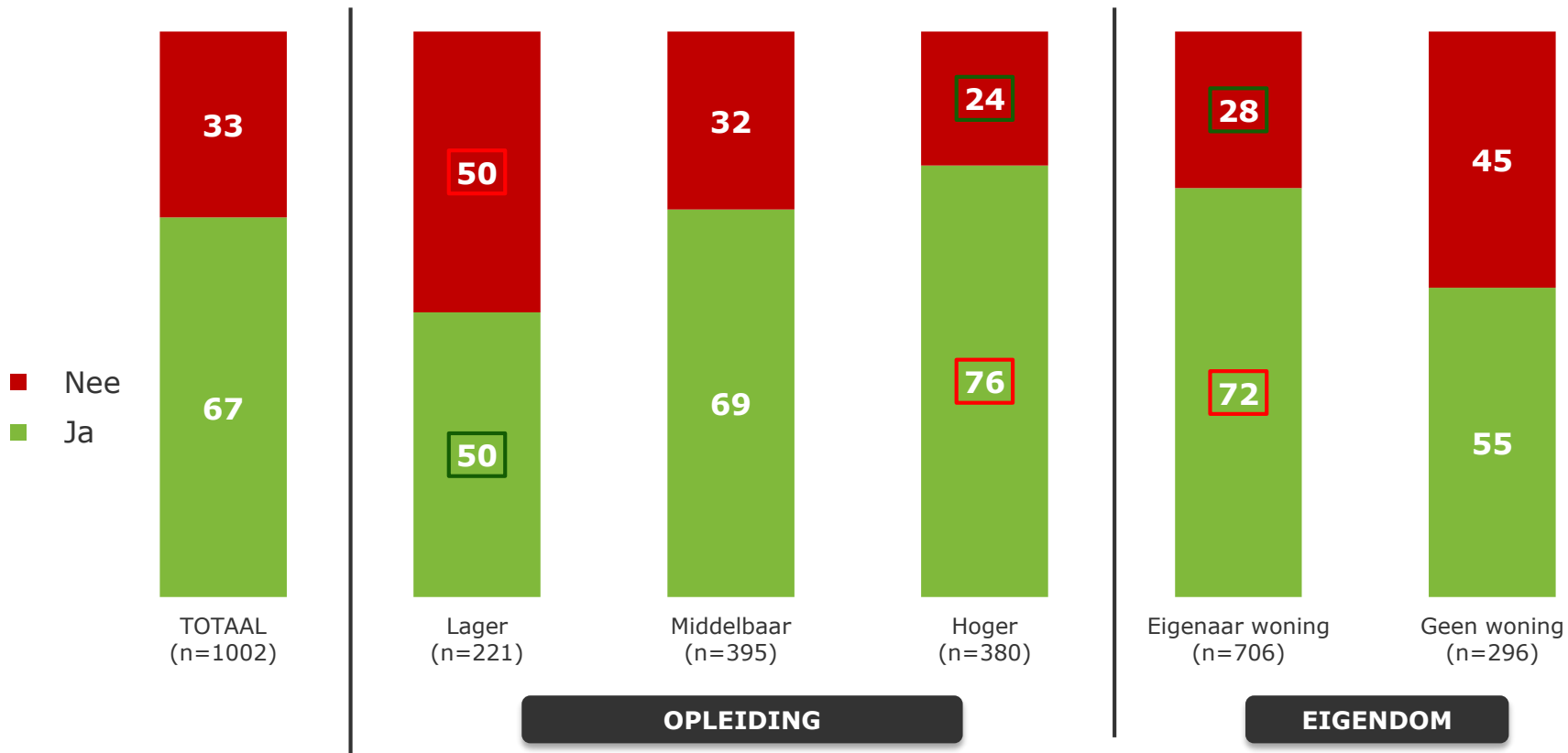


Q9. (GESPAARD L12M) Hebt u de afgelopen 12 maanden gespaard (= geld opzijgezet)?
Dit kan zowel individueel als gemeenschappelijk zijn.

% OP BASIS: ALLEN 25-74 (n=1002)

■ significant hoger dan totaal
■ significant lager dan totaal

Spaargedrag van Belgen per opleidingsniveau en eigendom



Q9. (GESPAARD L12M) Hebt u de afgelopen 12 maanden gespaard (= geld opzijgezet)?
Dit kan zowel individueel als gemeenschappelijk zijn.

% OP BASIS: ALLEN 25-74 (n=1002)

□ significant hoger dan totaal
□ significant lager dan totaal

Spaargedrag van Belgen



41% spaart via
individuele rekening

8% op beide rekening



14% spaart via
gemeenschappelijke rekening

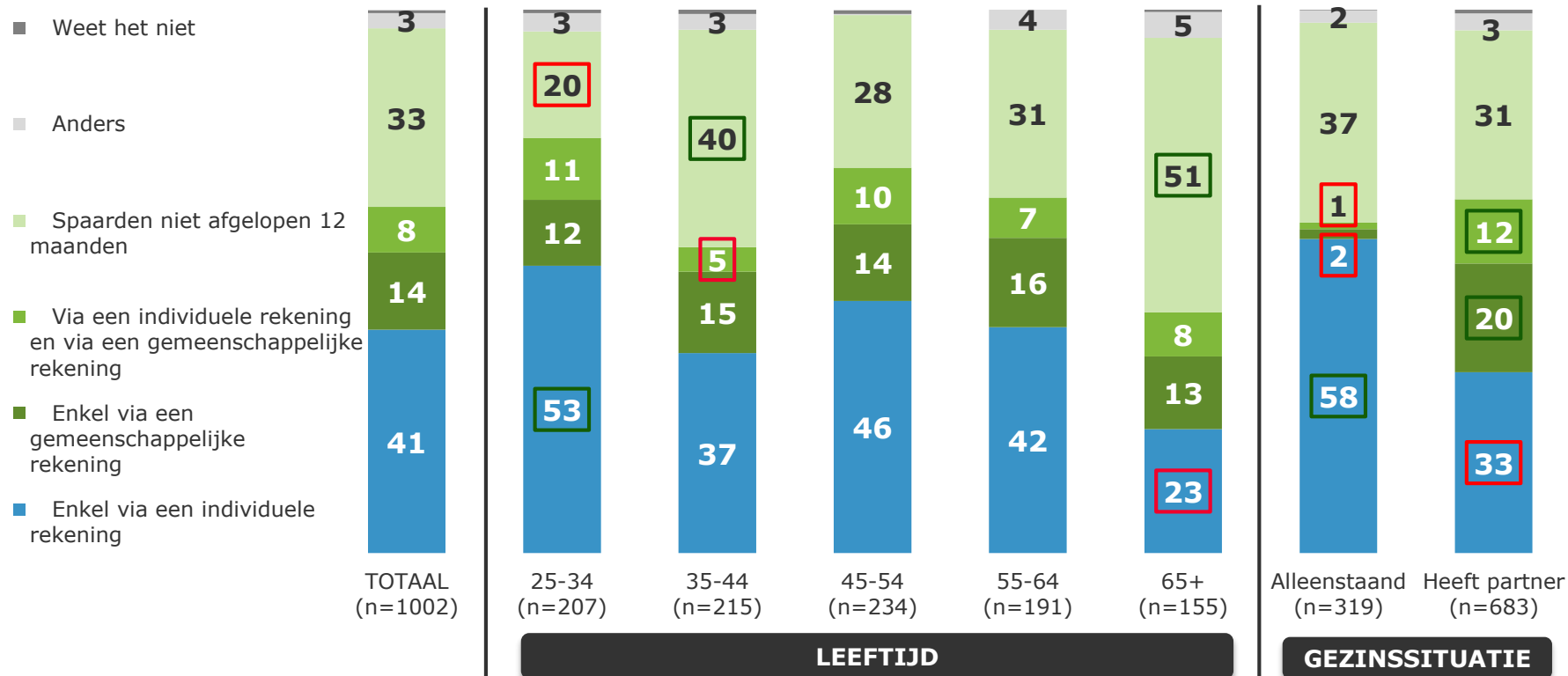
33% spaarde niet de afgelopen
12 maanden

3% spaart anders
1% weet het niet

Q12. (SPAARGEDRAG: INDIVIDUEEL OF GEMEENSCHAPPELIJK)
Hoe heeft u in de afgelopen 12 maanden gespaard?

% OP BASIS: ALLEN 25-74 (n=1002)

Spaargedrag van Belgen per leeftijd en gezinssituatie



Q12. (SPAARGEDRAG: INDIVIDUEEL OF GEMEENSCHAPPELIJK)
Hoe heeft u in de afgelopen 12 maanden gespaard?

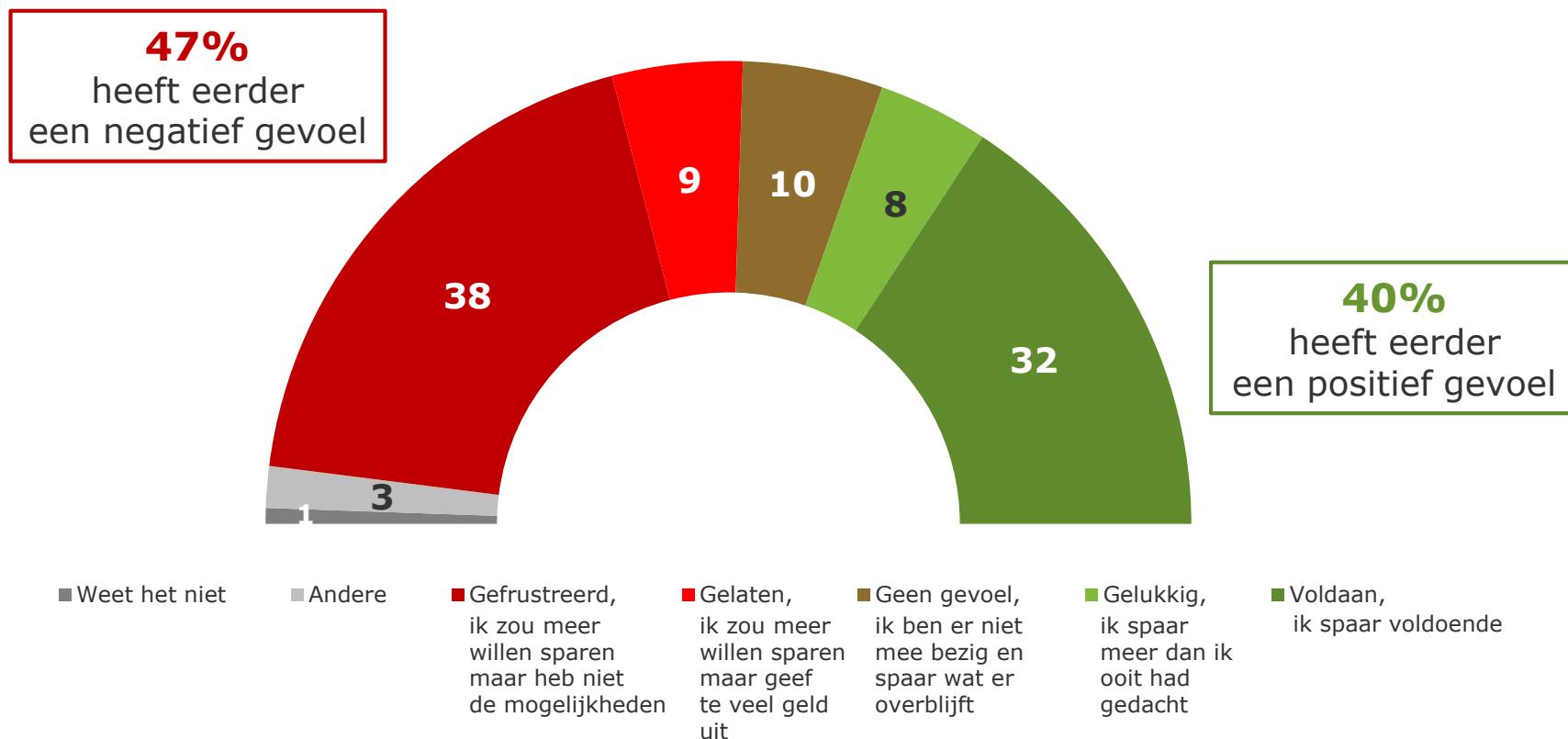
% OP BASIS: ALLEN 25-74 (n=1002)

 significant hoger dan totaal
 significant lager dan totaal

Hoe voelt de spaarder zich bij het sparen?



Belgen die hebben gespaard, voelen zich niet altijd positief hierover.



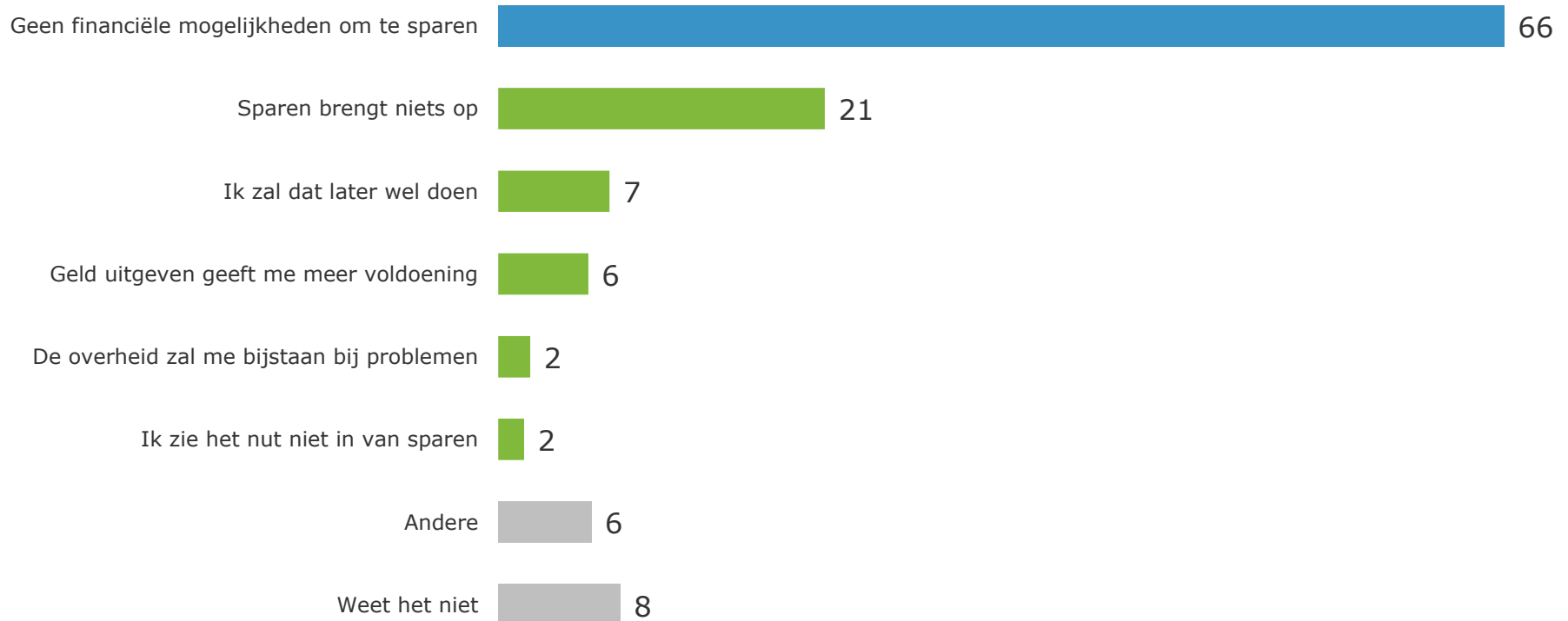
Q11. (GEOVOELENS WEL SPAREN) Hoe voelt u zich bij uw huidige spaargedrag?

% OP BASIS: SPAARDEN AFGELOPEN 12 MAANDEN 25-74 (n=672)

Waarom hebben de niet-spaarders niet gespaard?



2 niet-spaarders op 3 sparen niet omdat ze er niet de financiële mogelijkheden voor hebben.

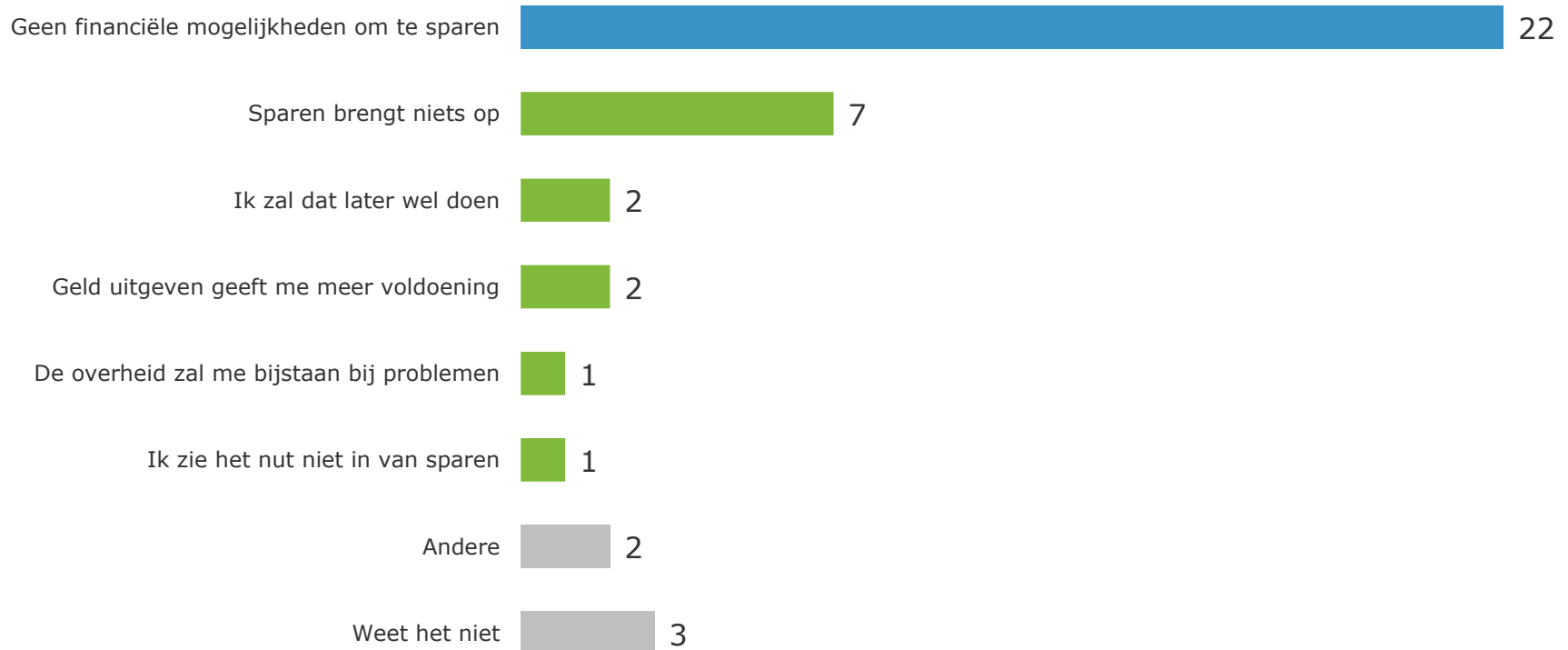


Q24. (REDENEN NIET SPAREN) Waarom heeft u in de laatste 12 maanden niet gespaard? (Meerdere antwoorden mogelijk)

% OP BASIS: SPAARDEN NIET AFGELOPEN 12 MAANDEN 25-74 (n=330)

Waarom hebben de Belgen niet gespaard?

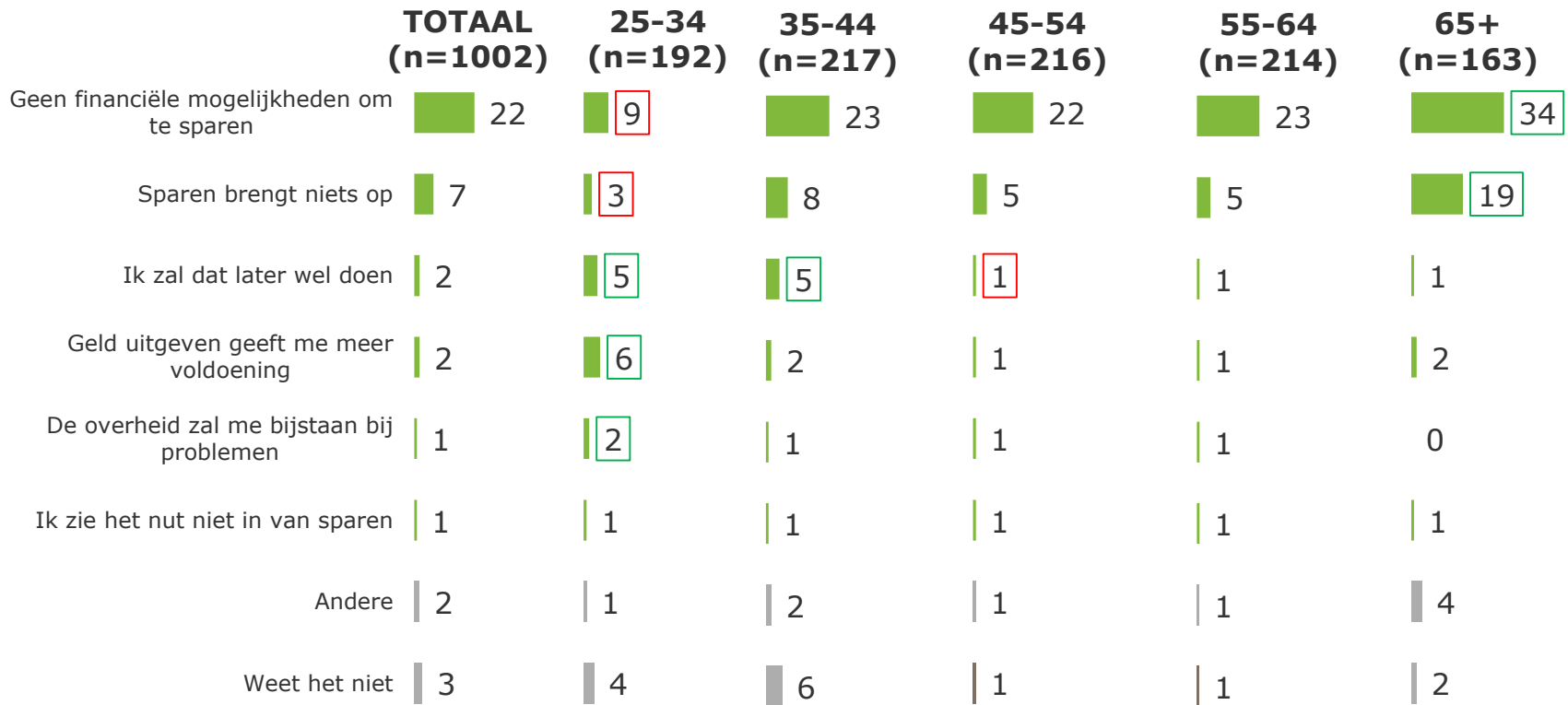
1 Belg op 5 sparen niet omdat ze er niet de financiële mogelijkheden voor hebben.



Q24. (REDENEN NIET SPAREN) Waarom heeft u in de laatste 12 maanden niet gespaard? (Meerdere antwoorden mogelijk)

% OP BASIS: ALLE (n=1002)

Waarom hebben de Belgen niet gespaard?



Q24. (REDENEN NIET SPAREN) Waarom heeft u in de laatste 12 maanden niet gespaard? (Meerdere antwoorden mogelijk)

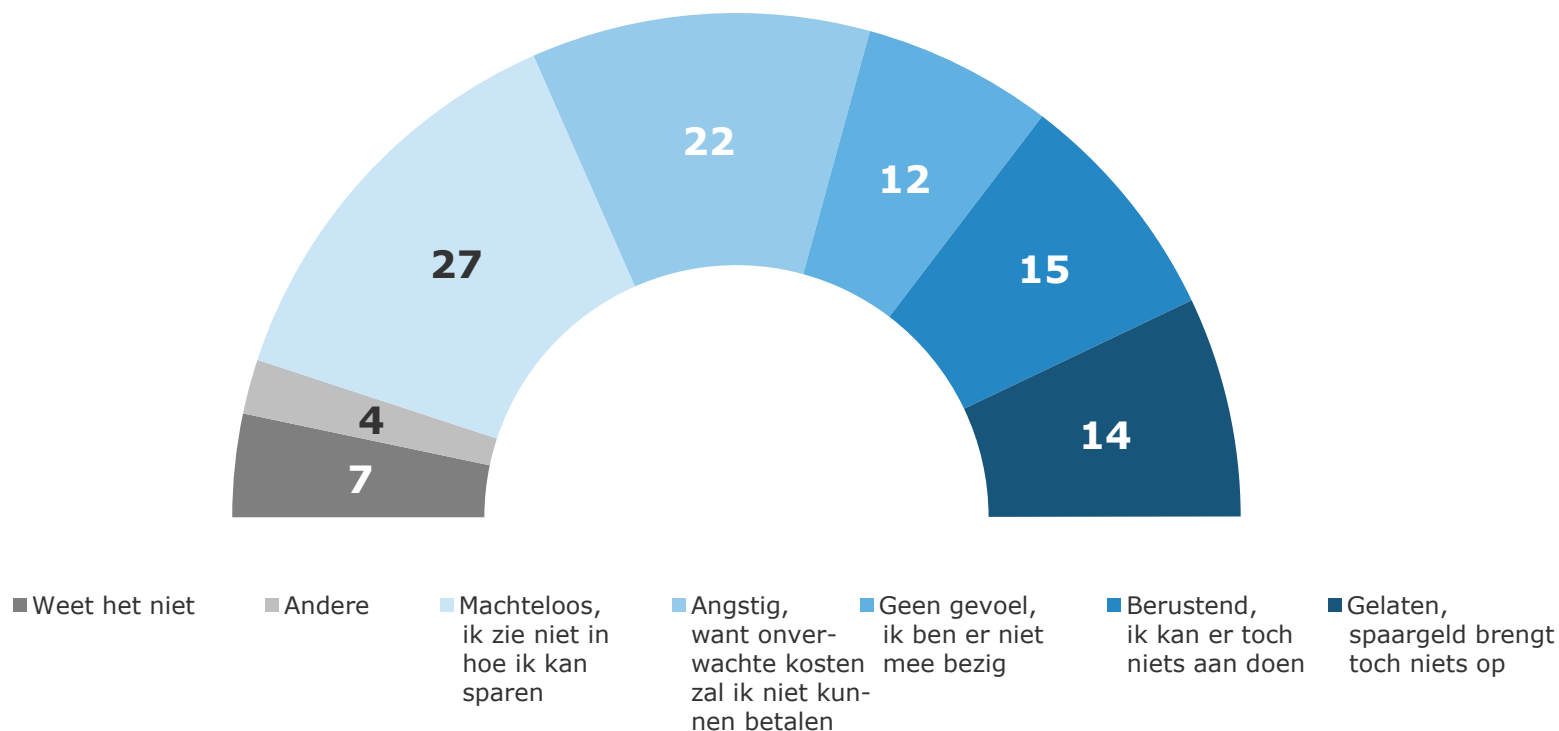
% OP BASIS: ALLE (n=1002)

 significant hoger dan totaal
 significant lager dan totaal

Hoe voelen niet-spaarders zich erbij dat ze niet hebben gespaard?



De meerderheid voelt zich machteloos of angstig over het feit dat ze de afgelopen 12 maanden niet hebben gespaard.

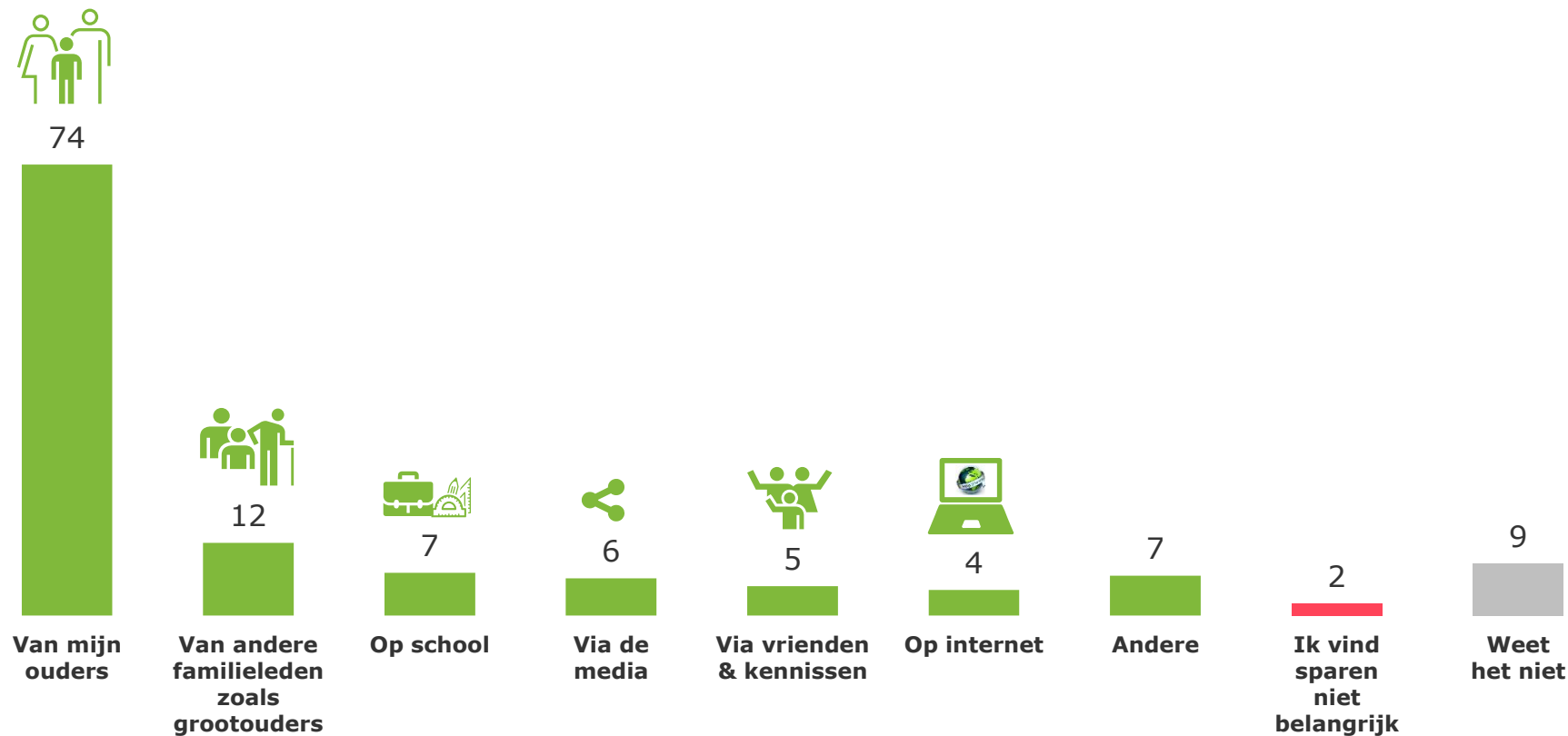


Q10. (GEVOELENS NIET SPAREN) Hoe voelt u zich bij het feit dat u de afgelopen 12 maanden niet hebt gespaard?

% OP BASIS: SPAARDEN NIET AFGELOPEN 12 MAANDEN 25-74 (n=330)

Van wie leerde de Belg het belang van sparen?

Belgen leerden voornamelijk sparen van hun ouders. Slechts 7 % leerde dit op school.




Q23. (SPAARGEDRAG: BELANG VAN SPAREN) Waar of bij wie heeft u het belang van sparen geleerd? (Meerdere antwoorden mogelijk)

% OP BASIS: ALLEN 25-74 (n=1002)

2

Hoe sparen we?



Hoeveel denken de Belgen dat ze sparen?



€ 186
gemiddeld
per maand

Spaarders:
€ 326,5
gemiddeld
per maand

Q14. (SPAARGEDRAG: GEMIDDELD BEDRAG PER MAAND INDIVIDUEEL) Hoeveel spaart u gemiddeld per maand op uw individuele rekening(en)?

Q15. (SPAARGEDRAG: GEMIDDELD BEDRAG PER MAAND GEMEENSCHAPPELIJK) Hoeveel spaart u gemiddeld per maand op uw gemeenschappelijke rekening(en)?

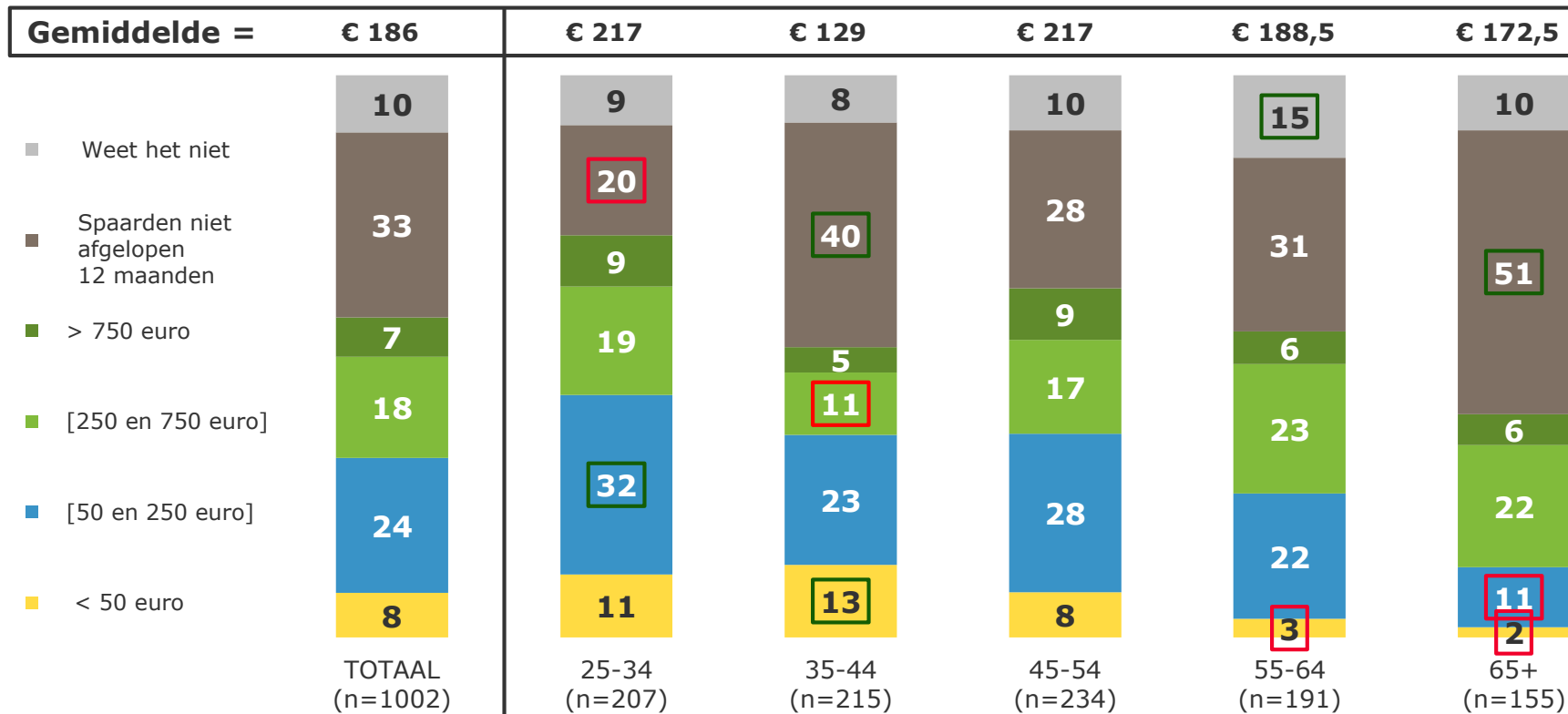
Q17. (SPAARGEDRAG: BEDRAG OP JAARBASIS INDIVIDUEEL) Als u denkt aan hoeveel u spaart op jaarbasis, kunt u dan aangeven hoeveel u gemiddeld per maand spaart op uw individuele rekening(en)?

Q18. (SPAARGEDRAG: BEDRAG OP JAARBASIS GEMEENSCHAPPELIJK) Als u denkt aan hoeveel u spaart op jaarbasis, kunt u dan aangeven hoeveel u gemiddeld per maand spaart op uw gemeenschappelijke rekening(en)?

% OP BASIS: ALLEN 25-74 (n=1002)

Hoeveel denken de Belgen dat ze sparen?

Jongeren en 45-54 jarigen sparen gemiddeld het meest.



Q14. (SPAARGEDRAG: GEMIDDELD BEDRAG PER MAAND INDIVIDUEEL) Hoeveel spaart u gemiddeld per maand op uw individuele rekening(en)?

Q15. (SPAARGEDRAG: GEMIDDELD BEDRAG PER MAAND GEMEENSCHAPPELIJK) Hoeveel spaart u gemiddeld per maand op uw gemeenschappelijke rekening(en)?

% OP BASIS: ALLEN 25-74 (n=1002)

Q17. (SPAARGEDRAG: BEDRAG OP JAARBASIS INDIVIDUEEL) Als u denkt aan hoeveel u spaart op jaarbasis, kunt u dan aangeven hoeveel u gemiddeld per maand spaart op uw individuele rekening(en)?

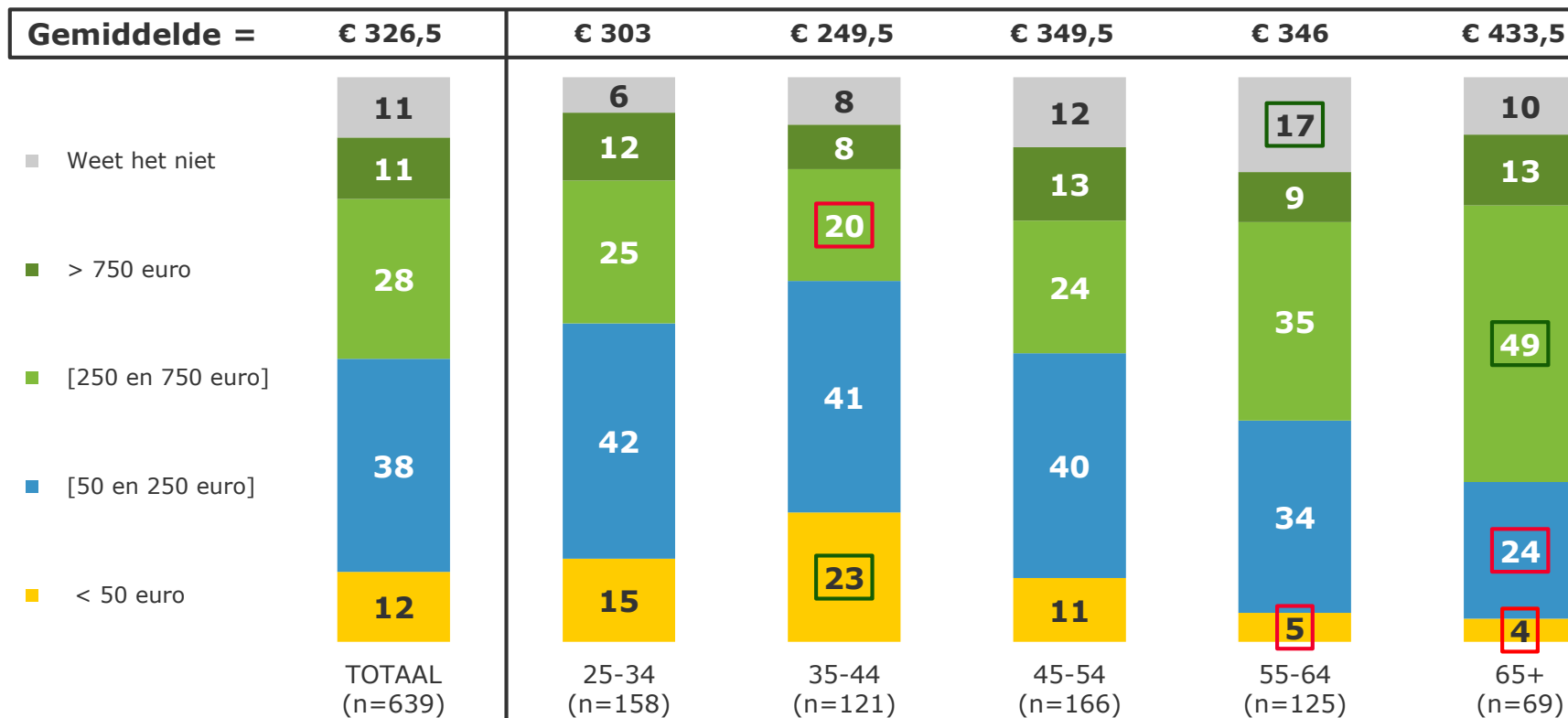
Q18. (SPAARGEDRAG: BEDRAG OP JAARBASIS GEMEENSCHAPPELIJK) Als u denkt aan hoeveel u spaart op jaarbasis, kunt u dan aangeven hoeveel u gemiddeld per maand spaart op uw gemeenschappelijke rekening(en)?

□ significant hoger dan totaal
 □ significant lager dan totaal

Hoeveel denken de spaarders dat ze sparen?



65-plussers zijn de spaarders die het grootste bedrag opzij zetten.



Q14. (SPAARGEDRAG: GEMIDDELD BEDRAG PER MAAND INDIVIDUEEL) Hoeveel spaart u gemiddeld per maand op uw individuele rekening(en)?

Q15. (SPAARGEDRAG: GEMIDDELD BEDRAG PER MAAND GEMEENSCHAPPELIJK) Hoeveel spaart u gemiddeld per maand op uw gemeenschappelijke rekening(en)?

% OP BASIS: SPAREN INDIVIDUEEL OF GEMEENSCHAPPELIJK 25-74 (n=639)

Q17. (SPAARGEDRAG: BEDRAG OP JAARBASIS INDIVIDUEEL) Als u denkt aan hoeveel u spaart op jaarbasis, kunt u dan aangeven hoeveel u gemiddeld per maand spaart op uw individuele rekening(en)?


Q18. (SPAARGEDRAG: BEDRAG OP JAARBASIS GEMEENSCHAPPELIJK) Als u denkt aan hoeveel u spaart op jaarbasis, kunt u dan aangeven hoeveel u gemiddeld per maand spaart op uw gemeenschappelijke rekening(en)?

□ significant hoger dan totaal
 □ significant lager dan totaal

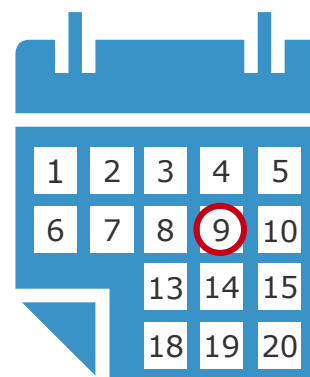
Spaarfrequentie van Belgen

Sparen gebeurt volgens verschillende frequenties.

43%
Spaart elke
maand



24%
Spaart
Minder frequent

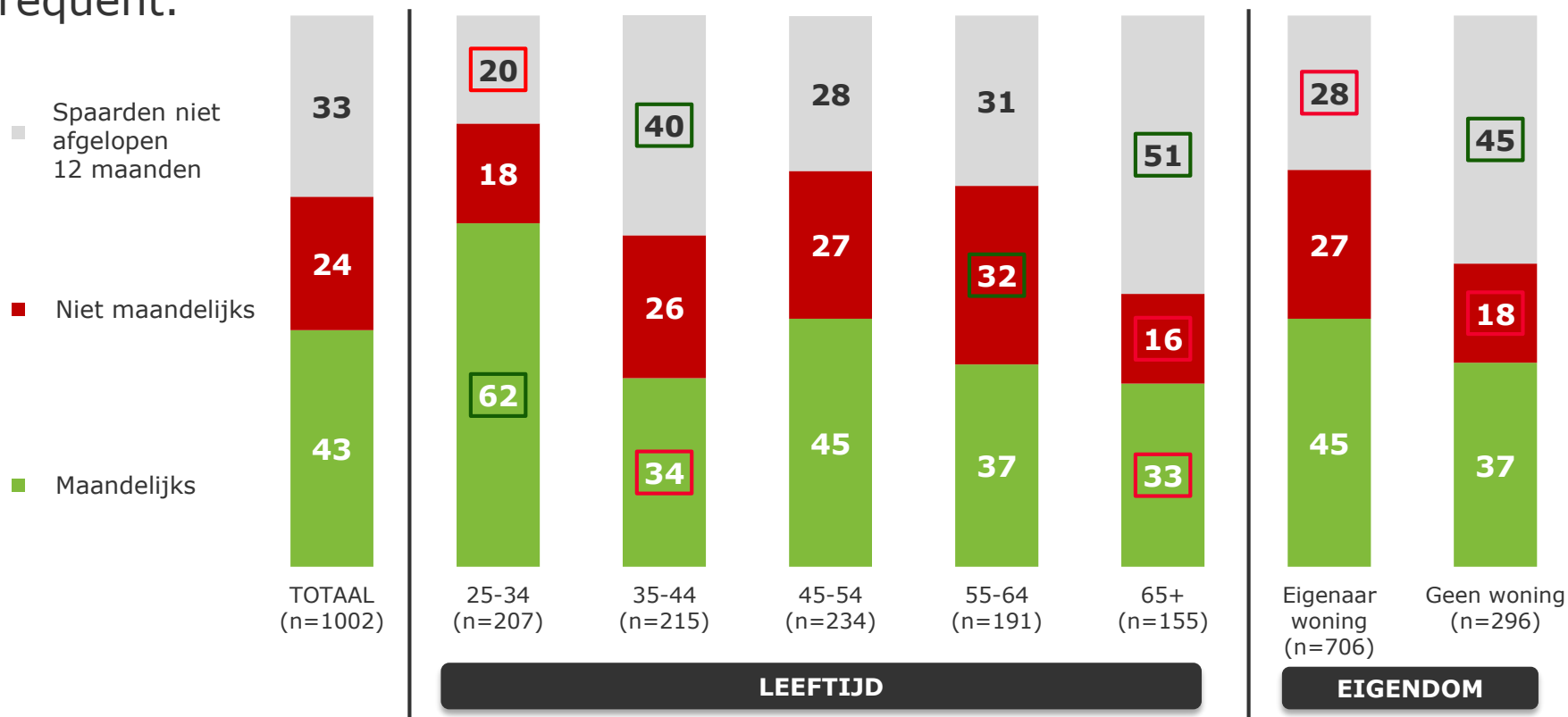


Q13. (SPAARGEDRAG: FREQUENTIE) Met welke frequentie spaarde u in de afgelopen 12 maanden?

% OP BASIS: ALLEN 25-74 (n=1002)

Spaarfrequentie van Belgen per leeftijd en eigendom

35-44 jarigen en 65-plussers hebben de afgelopen 12 maanden het minst vaak geld opzij gezet. Ook Belgen zonder eigendom spaarden minder frequent.



Q13. (SPAARGEDRAG: FREQUENTIE) Met welke frequentie spaarde u in de afgelopen 12 maanden?

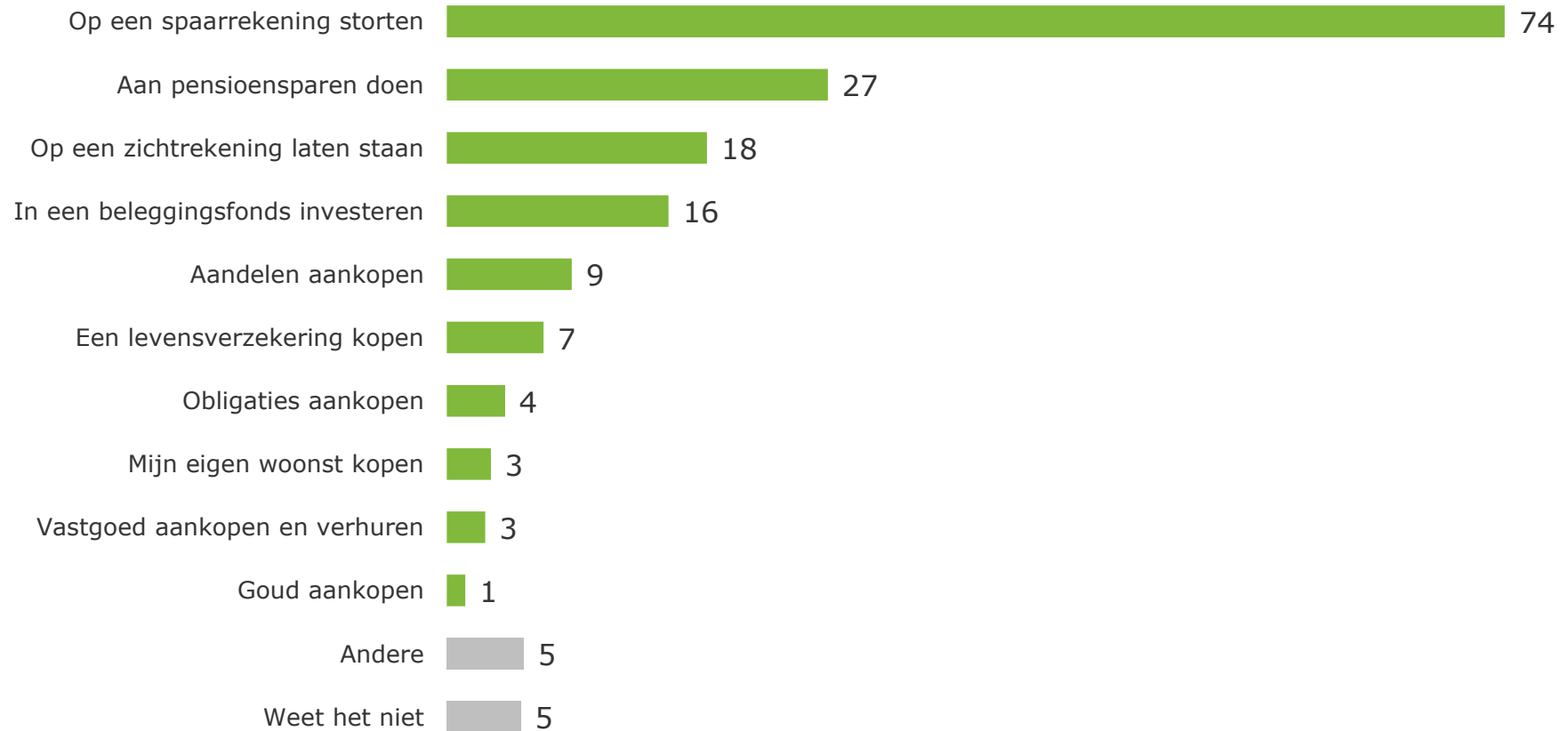
% OP BASIS: ALLEN 25-74 (n=1002)

 significant hoger dan totaal
 significant lager dan totaal

Wat doet de spaarder met zijn spaargeld?



De spaarrekening blijft voor de spaarder het populairste spaarmiddel.

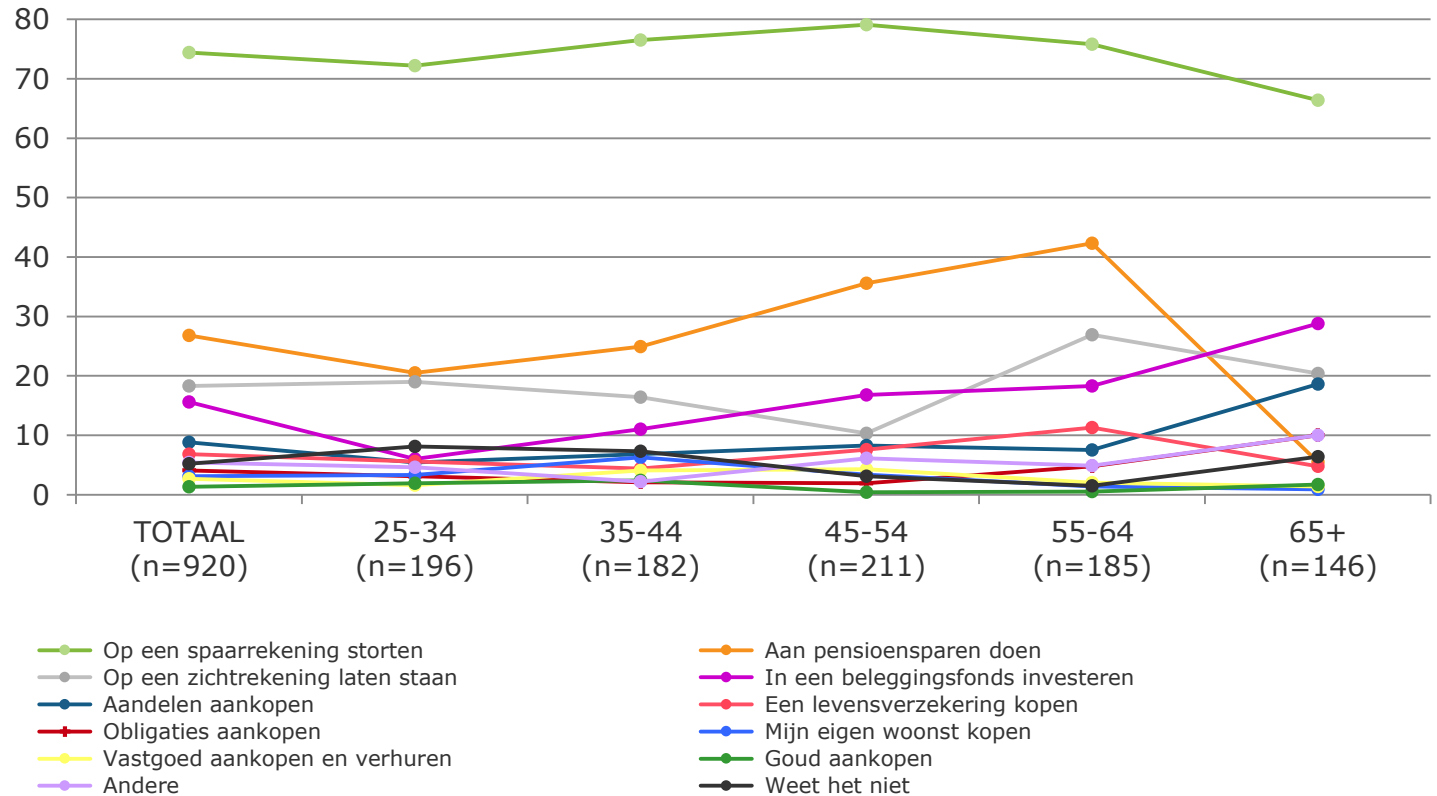


Q22. (SPAARGEDRAG) Wat doet u met uw spaargeld? (Meerdere antwoorden mogelijk)

% OP BASIS: HADDEN\HEBBEN SPAARGELD 25-74 (n=920)

Spaarmethoden per leeftijd

65-plussers gebruiken minder een spaarrekening.



Q22. (SPAARGEDRAG) Wat doet u met uw spaargeld? (Meerdere antwoorden mogelijk)

% OP BASIS: HADDEN\HEBBEN SPAARGELD 25-74 (n=920)

Beschikbaar spaargeld van Belgen

29% beschikt over minder dan 1 netto gezinsinkomen.

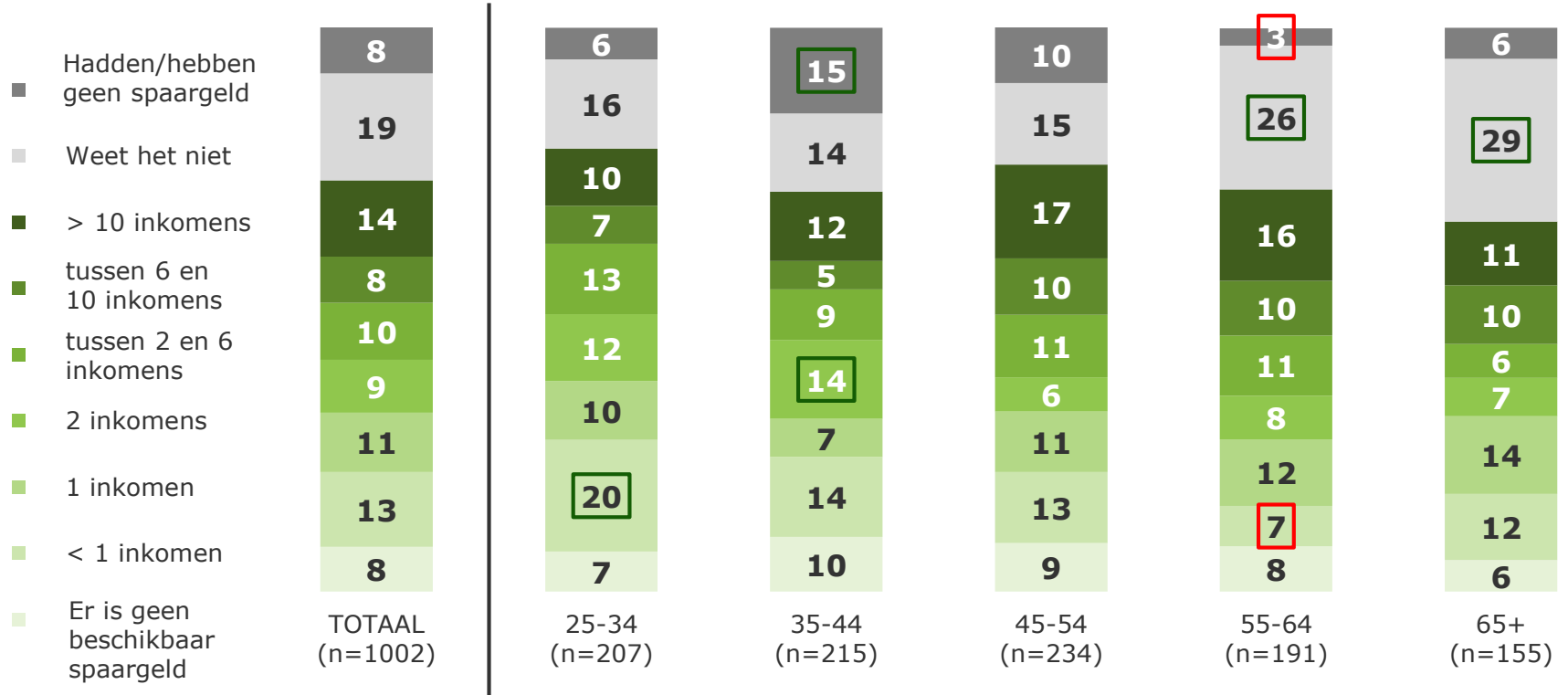


Q25. (BESCHIKBAAR SPAARGELD HUISHOUDEN) Hoeveel beschikbaar spaargeld (= meteen opvraagbaar geld) heeft uw huishouden momenteel?

% OP BASIS: ALLEN 25-74 (n=1002)

Beschikbaar spaargeld van Belgen per leeftijd

Jongeren hebben vaker minder dan 1 netto gezinsinkomen ter beschikking.



Q25. (BESCHIKBAAR SPAARGELD HUISHOUDEN) Hoeveel beschikbaar spaargeld (= meteen opvraagbaar geld) heeft uw huishouden momenteel?

% OP BASIS: ALLEN 25-74 (n=1002)

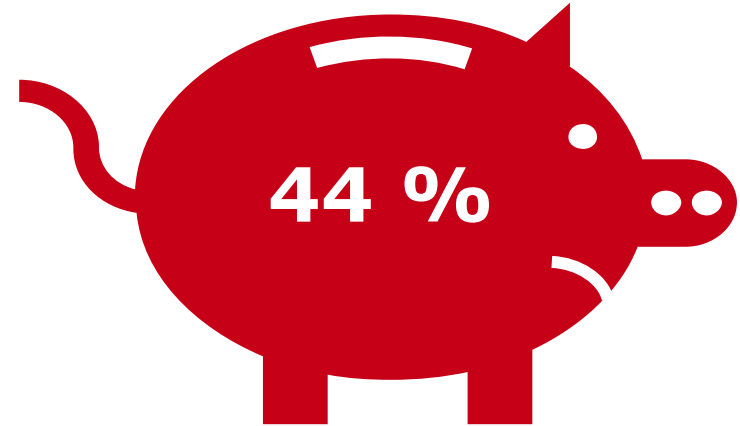
 significant hoger dan totaal
 significant lager dan totaal

Heeft de Belg voldoende beschikbaar spaargeld?

44% vindt dat hij niet over voldoende spaargeld beschikt.



**Voldoende
spaargeld**



**Onvoldoende
spaargeld**

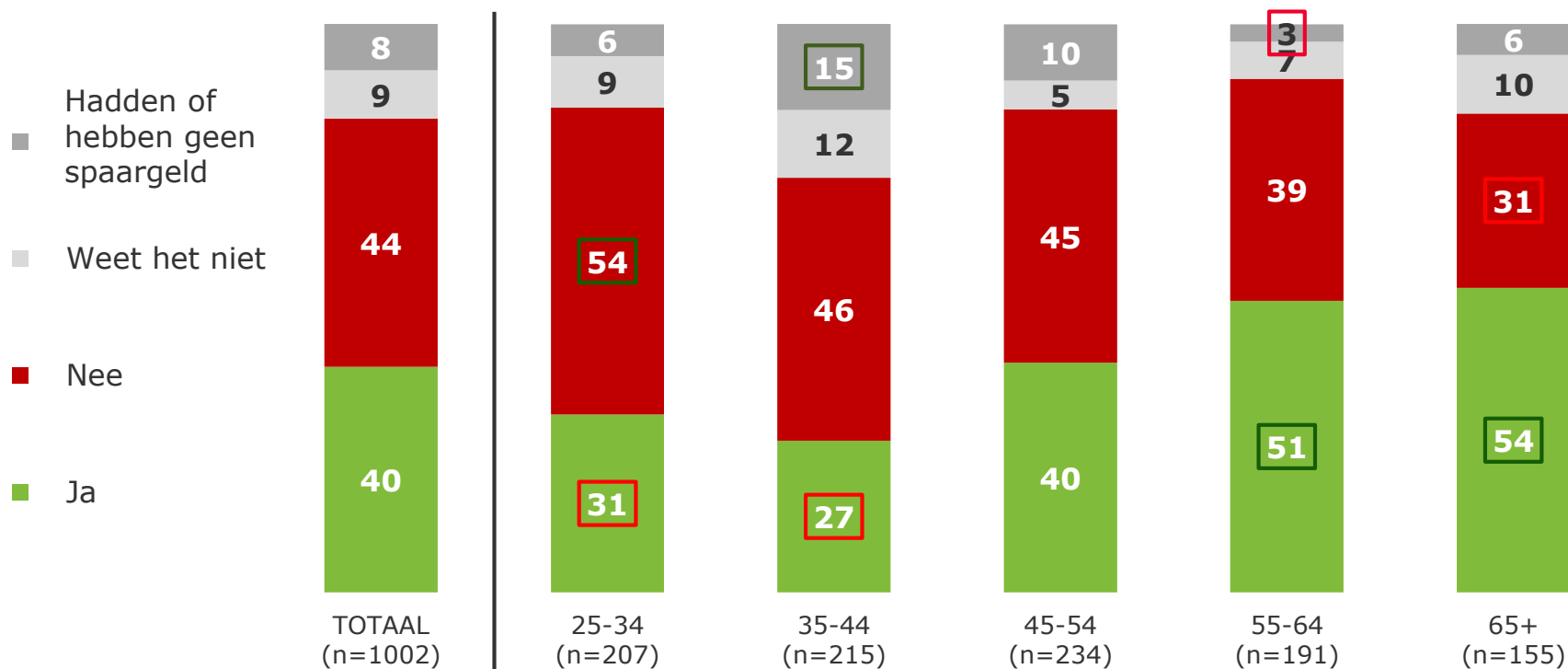
8% had/heeft geen spaargeld
9% weet het niet

Q26. (VOLDOENDE SPAARGELD) Vindt u dat u momenteel voldoende beschikbaar spaargeld (= meteen opvraagbaar geld) heeft?

% OP BASIS: ALLEN 25-74 (n=1002)

Voldoende beschikbaar spaargeld per leeftijd

Hoe ouder de Belg, hoe meer hij vindt dat hij over voldoende spaargeld beschikt.



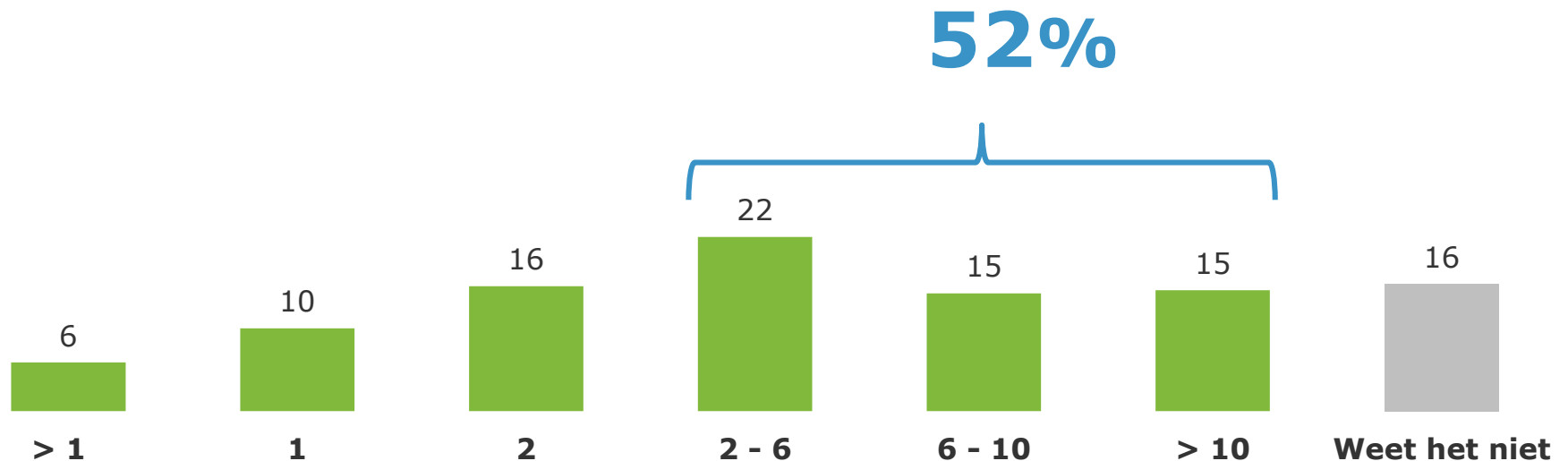
Q26. (VOLDOENDE SPAARGELD) Vindt u dat u momenteel voldoende beschikbaar spaargeld (= meteen opvraagbaar geld) heeft?

% OP BASIS: ALLEN 25-74 (n=1002)

 significant hoger dan totaal
 significant lager dan totaal

Hoeveel beschikbaar spaargeld heeft de Belg nodig voor onverwachte kosten?

De helft van de Belgen meent meer dan 2 netto gezinsinkomens nodig te hebben en 41% heeft dit effectief.

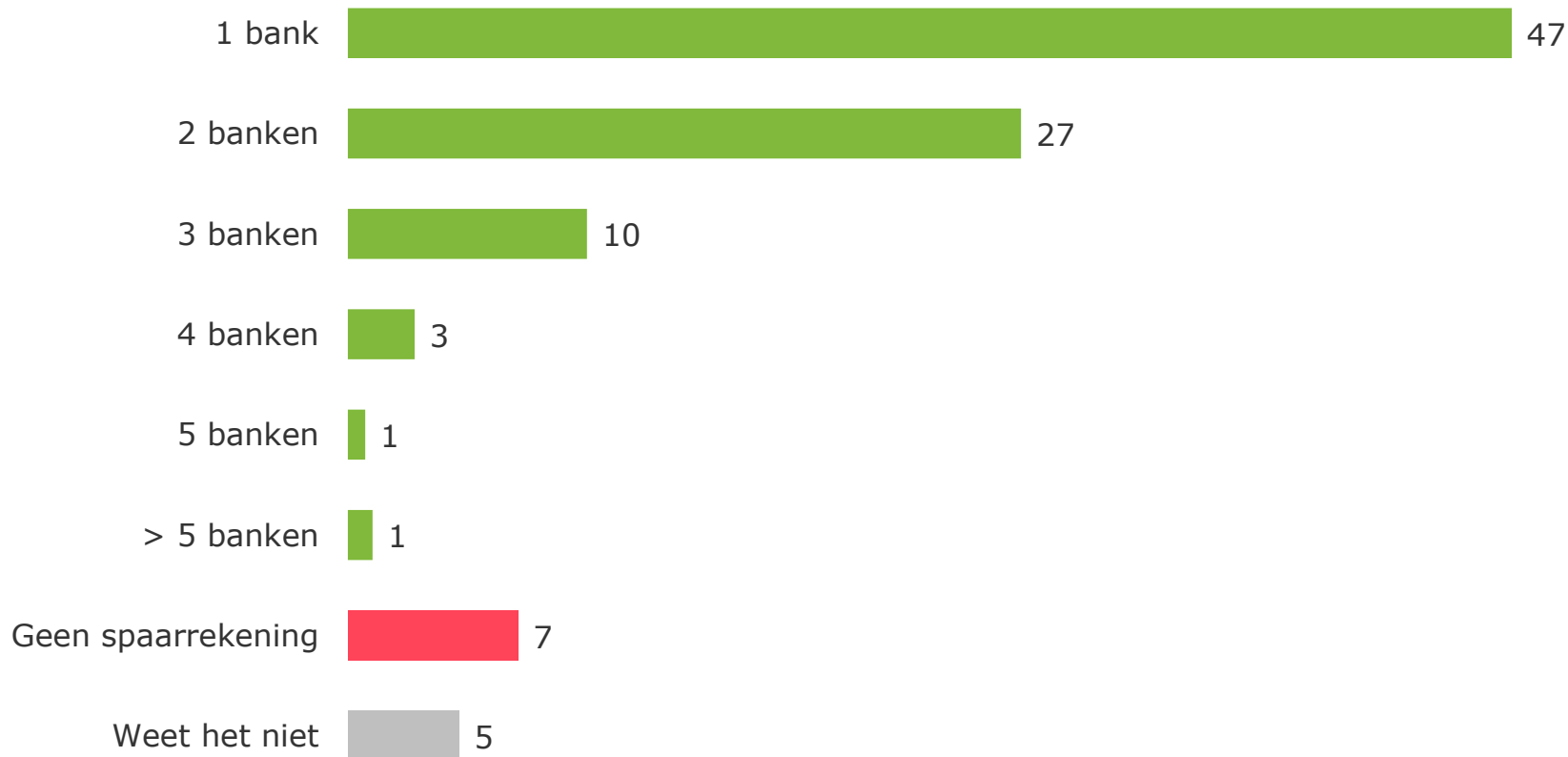


Q27. (BESCHIKBAAR SPAARGELD HUISHOUDEN: ONVERWACHTE KOSTEN) Over hoeveel beschikbaar spaargeld zou een huishouden volgens u moeten beschikken om onverwachte kosten te kunnen betalen?

% OP BASIS: ALLEN 25-74 (n=1002)

Aantal banken

Bijna de helft van de Belgen spaart bij 1 bank.

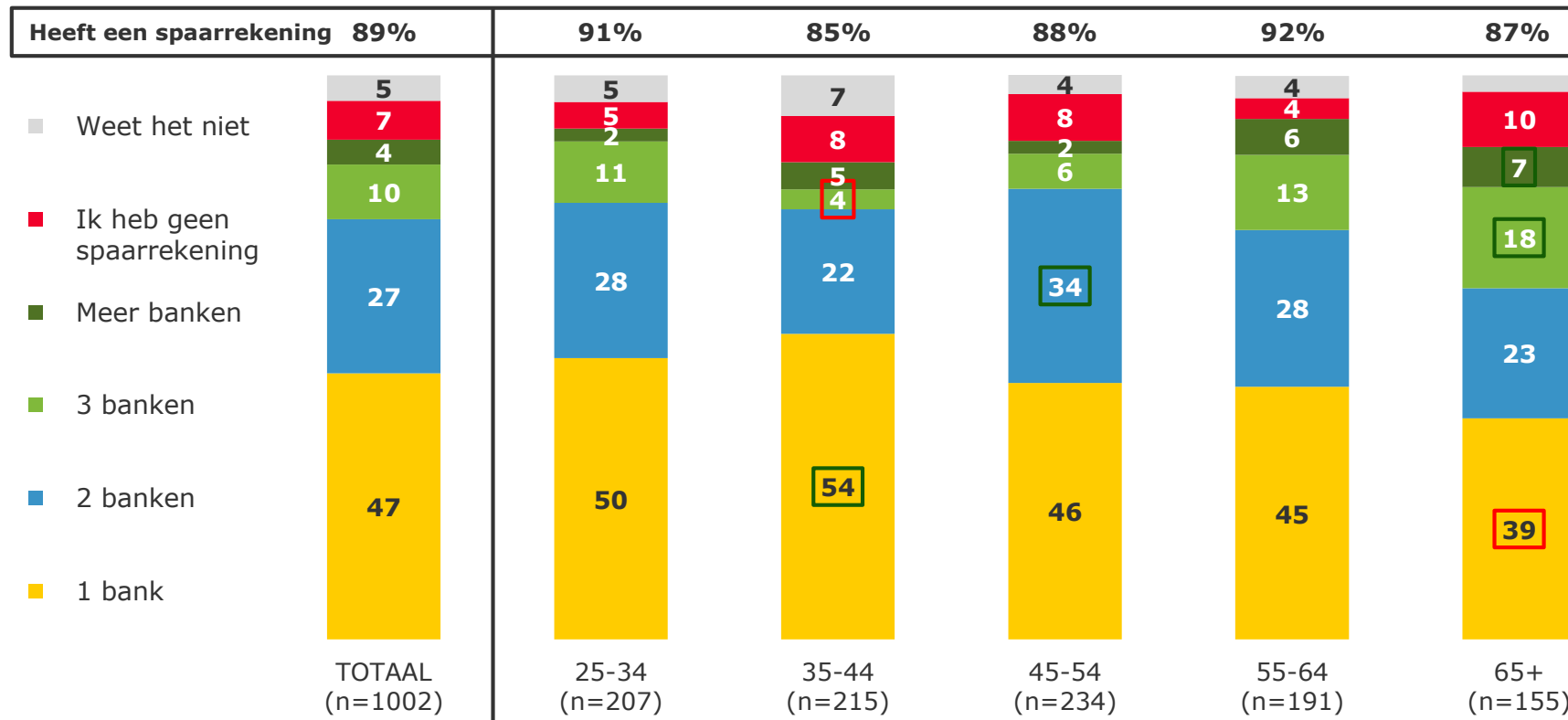


Q37. (AANTAL BANKEN) Bij hoeveel banken heeft u een spaarrekening?

% OP BASIS: ALLEN 25-74 (n=1002)

Aantal banken per leeftijd

65-plussers zitten vaker bij meerdere banken.



Q37. (AANTAL BANKEN) Bij hoeveel banken heeft u een spaarrekening?

% OP BASIS: ALLEN 25-74 (n=1002)

 significant hoger dan totaal
 significant lager dan totaal

Hoe evolueerde hun spaargeld het afgelopen jaar?

1 Belg op 3 zegt dat zijn spaargeld is verminderd.

**28%
GELIJK**



**28%
GEGROEID**



**33%
VERMINDERD**

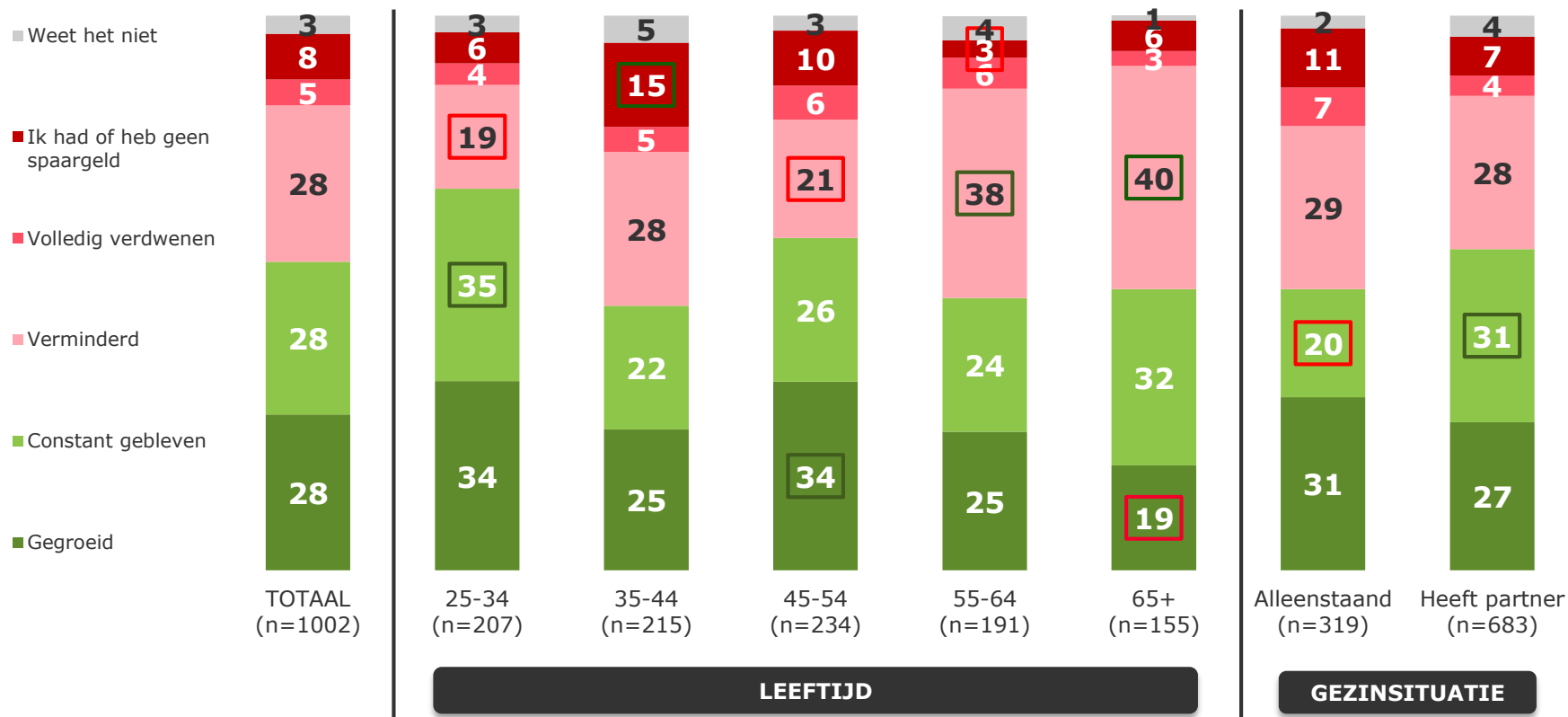


8% had/heeft geen spaargeld
3% weet het niet

Q19. (SPAARGELD EVOLUTIE) De afgelopen 12 maanden is uw spaargeld ... ?

% OP BASIS: ALLEN 25-74 (n=1002)

Evolutie spaargeld per leeftijd



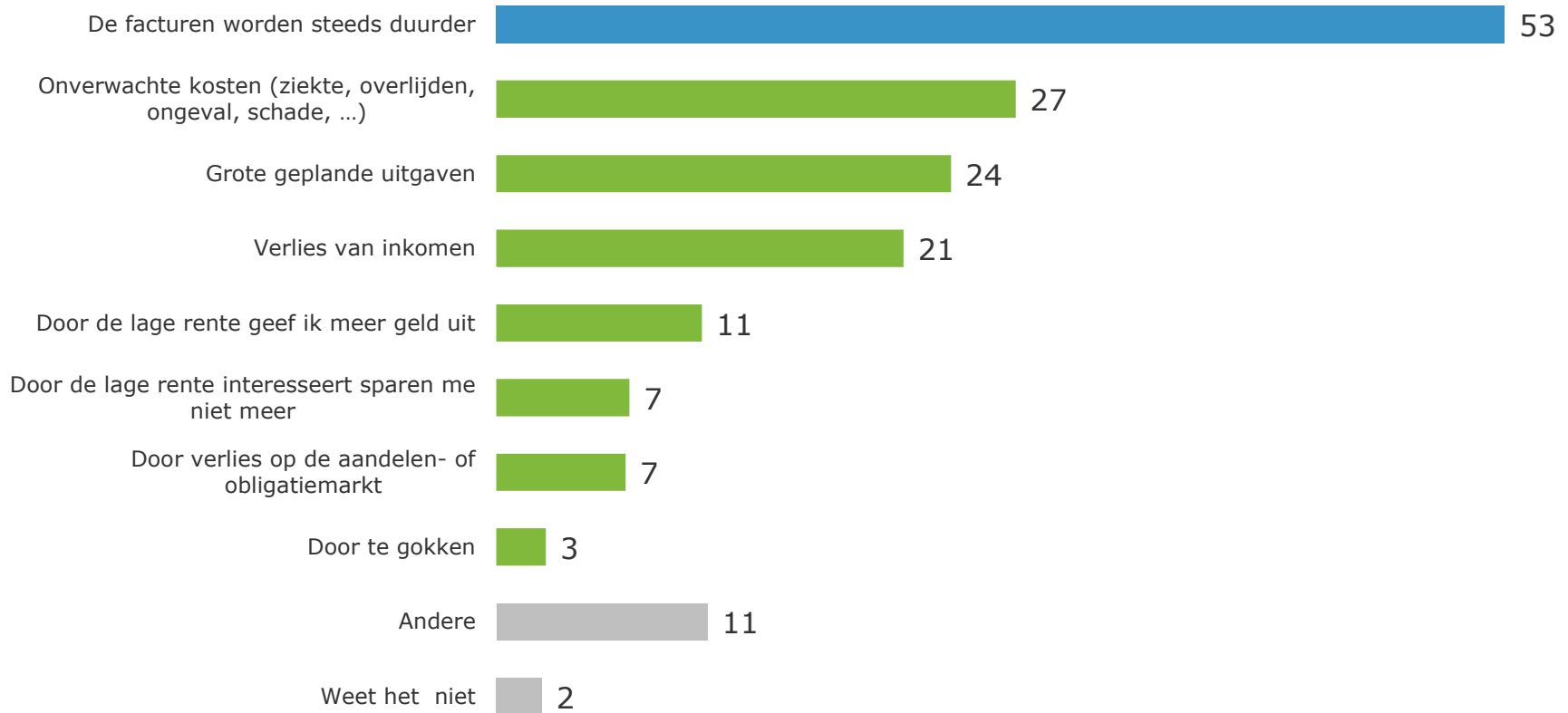
Q19. (SPAARGELD EVOLUTIE) De afgelopen 12 maanden is uw spaargeld ... ?

% OP BASIS: ALLEN 25-74 (n=1002)

 significant hoger dan totaal
 significant lager dan totaal

Waarom verminderde hun spaargeld?

Duurder wordende facturen is de meest aangehaalde reden voor vermindering van het spaargeld



Q20. (REDENEN VERMINDERD SPAARGELD) Hoe komt het dat uw spaargeld is verminderd? (Meerdere antwoorden mogelijk)

% OP BASIS: BELG BIJ WIE SPAARGELD VERMINDERDE 25-74 (n=330)

3

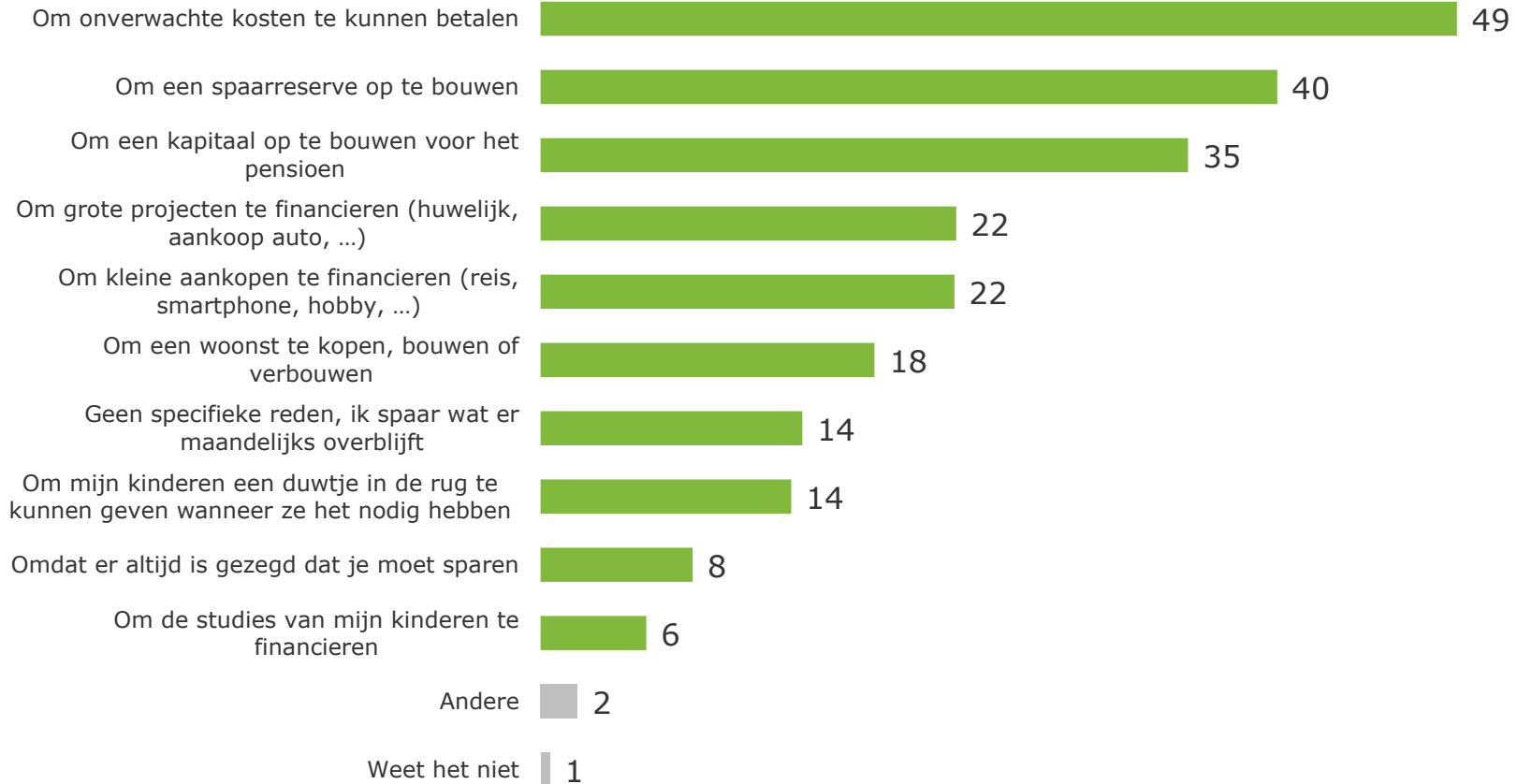
Waarom en waarvoor
sparen we?



Waarom sparen we?



Spaarders sparen vooral om zich te beschermen tegen onverwachte kosten.



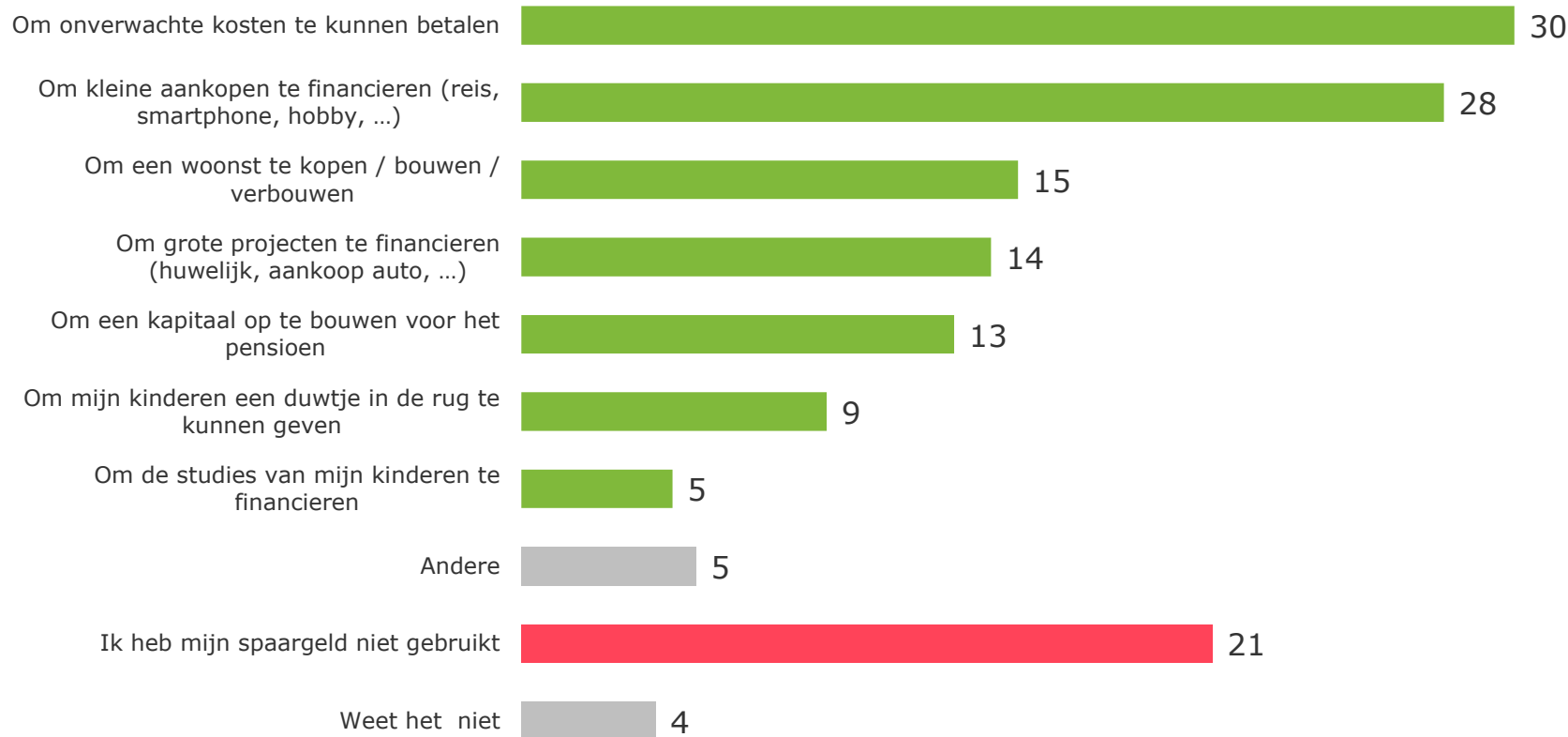
Q21. (SPAARGEDRAG: REDENEN) Waarom spaarde u de afgelopen 12 maanden? (Meerdere antwoorden mogelijk)

% OP BASIS: SPAARDEN AFGELOPEN 12 MAANDEN 25-74 (n=672)

Aan wat hebben de spaarder hun spaargeld uitgegeven?



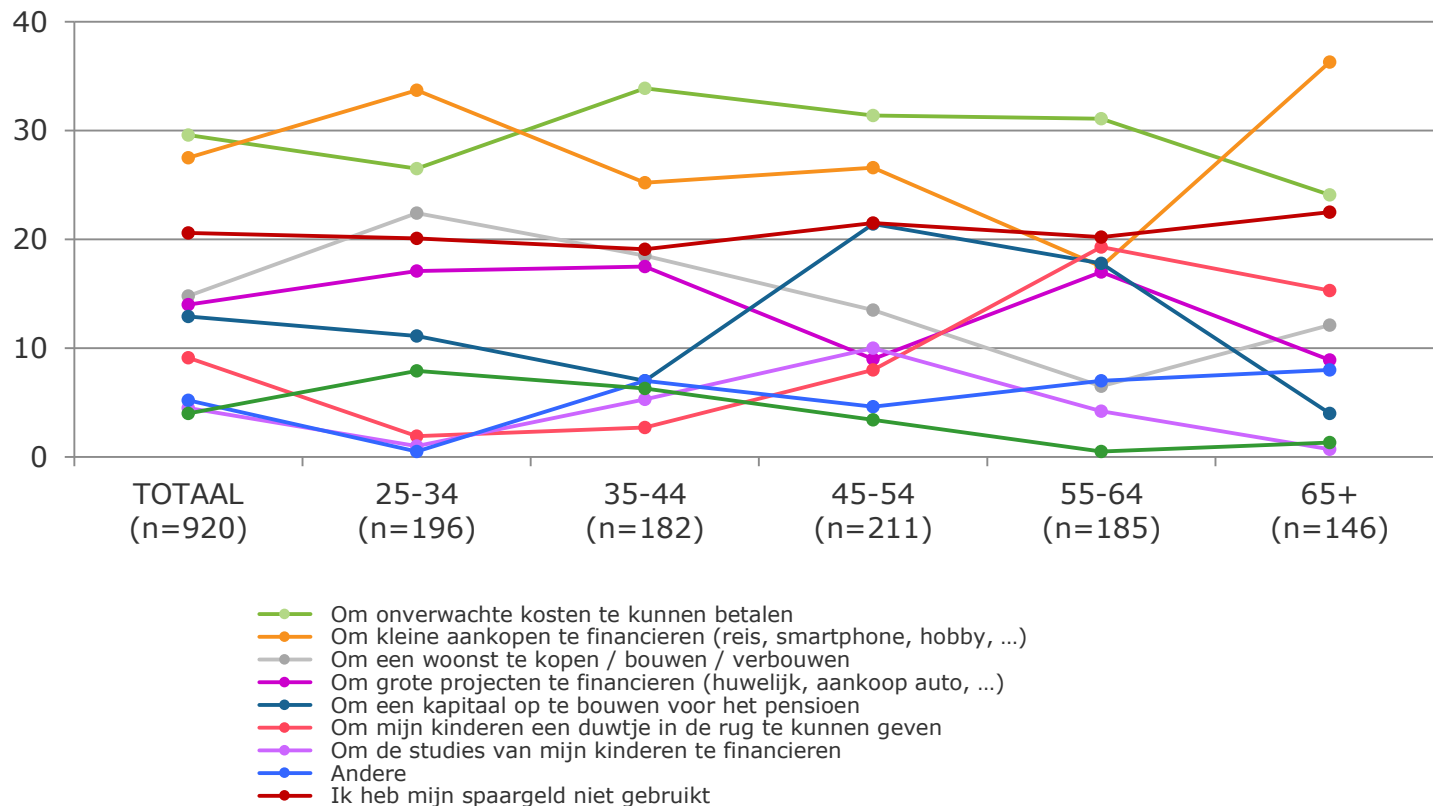
75% heeft spaargeld uitgegeven, voornamelijk aan onverwachte kosten en/of kleine aankopen. 1 op 5 heeft het niet nodig gehad.



Q36. (SPAARGEDRAG: UITGAVEN) Waarvoor hebt u uw spaargeld gebruikt gedurende de afgelopen 12 maanden? (Meerdere antwoorden mogelijk)

% OP BASIS: HADDEN\HEBBEN SPAARGELD 25-74 (n=920)

Uitgaven van spaarders per leeftijd



Q36. (SPAARGEDRAG: UITGAVEN) Waarvoor hebt u uw spaargeld gebruikt gedurende de afgelopen 12 maanden? (Meerdere antwoorden mogelijk)

% OP BASIS: HADDEN\HEBBEN SPAARGELD 25-74 (n=920)

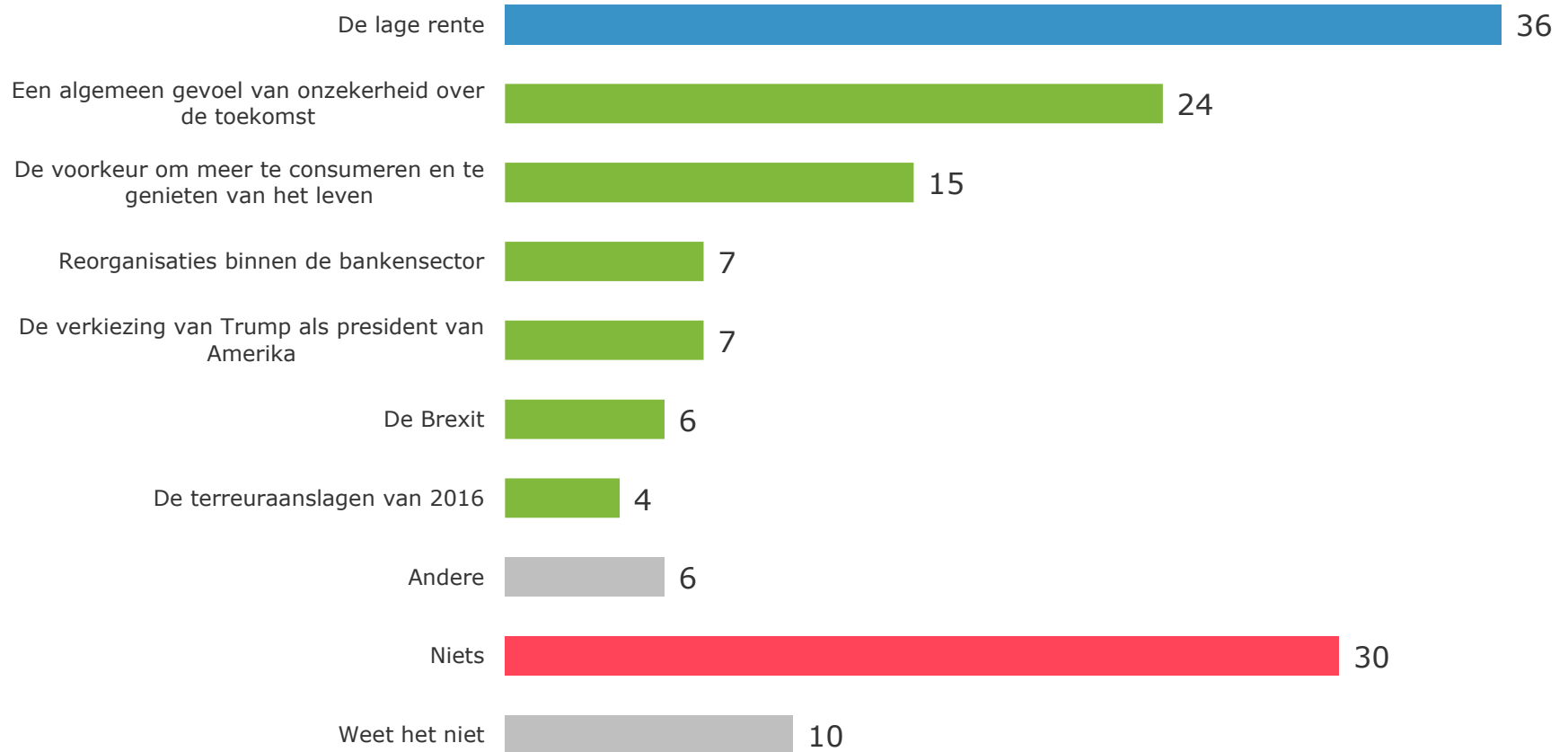
4

Wat beïnvloedt ons
spaargedrag?



Wat heeft ons spaargedrag beïnvloed?

1 op 3 zegt beïnvloed te zijn door de lage rente.

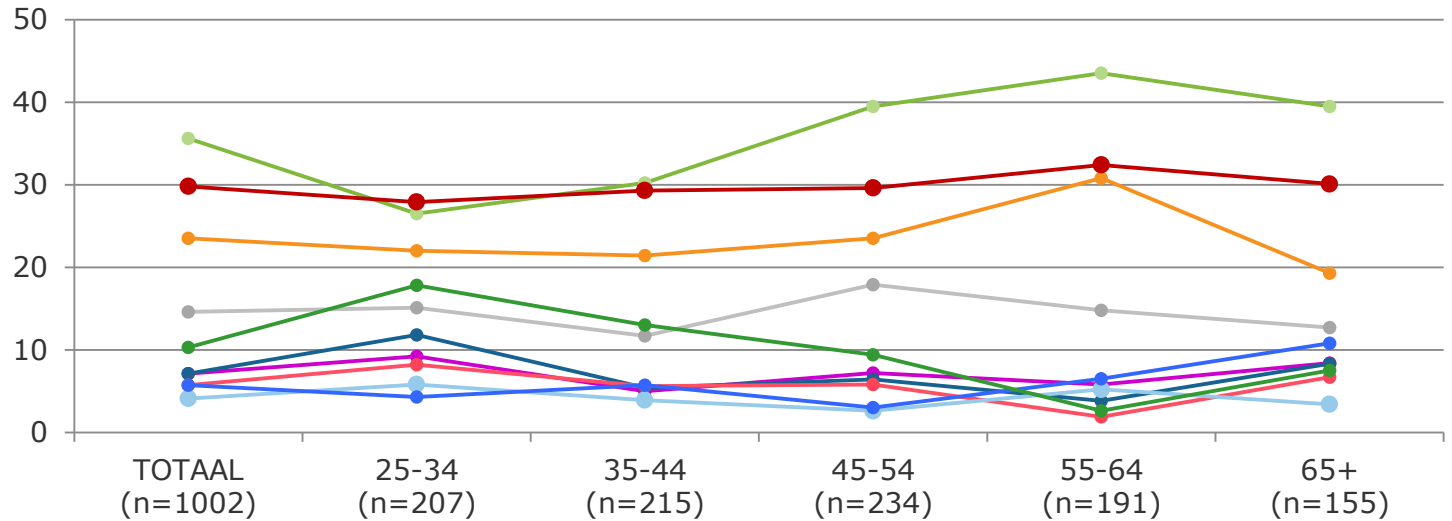


Q30. (INVLOED VAN SITUATIES L12M) Welk van onderstaande omstandigheden/situaties hebben invloed gehad op uw spaargedrag de afgelopen 12 maanden? (Meerdere antwoorden mogelijk)

% OP BASIS: ALLEN 25-74 (n=1002)

Wat heeft ons spaargedrag beïnvloed?

Ouderen werden meer beïnvloed door de lage rente.



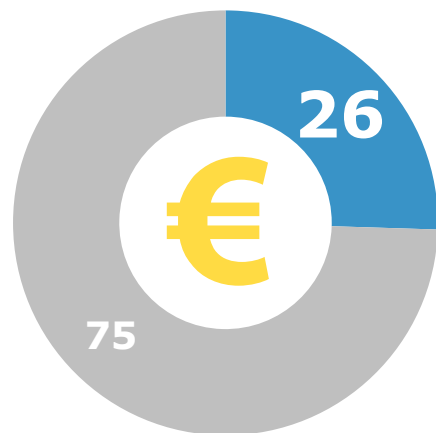
- Lage rente
- Algemeen gevoel van onzekerheid over de toekomst
- Voorkeur om meer te consumeren en te genieten van het leven
- Reorganisaties binnen de bankensector
- Verkiezing van Trump als president van Amerika
- Brexit
- Terreuraanslagen van 2016
- Andere
- Niets
- Weet het niet

Q30. (INVLOED VAN SITUATIES L12M) Welk van onderstaande omstandigheden/situaties hebben invloed gehad op uw spaargedrag de afgelopen 12 maanden? (Meerdere antwoorden mogelijk)

% OP BASIS: ALLEN 25-74 (n=1002)

Hoe veranderde het spaargedrag door de lage rente?

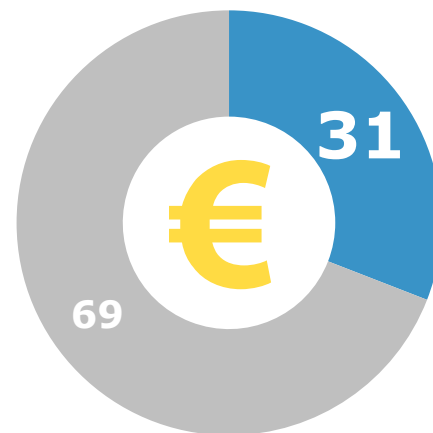
Van degenen die beïnvloed werden door de lage rente, heeft 1 op 4 meer risico genomen en hebben 3 op 10 belegd.



Heeft meer risico genomen

Significant hoger dan gemiddelde:

- Mannen: 33%



**Belegde in fondsen
of kocht aandelen
/ obligaties**

Significant hoger dan gemiddelde:

- Mannen: 40%
- 65+: 55%
- Hoger geschoold: 41%

Q32. (MEER RISICO DOOR LAGE RENTE) Heeft u door de lage rente de afgelopen 12 maanden meer risico genomen om uw spaargeld te laten opbrengen?

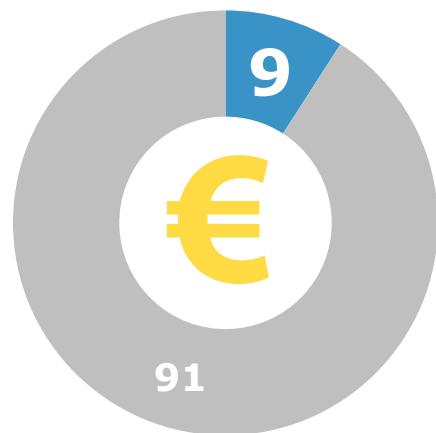
% OP BASIS: SPAARDEN ANDERS DOOR LAGE RENTE 25-74 (n=357)

Q33. (FONDSEN OF AANDELEN/OBLIGATIES DOOR LAGE RENTE) Heeft u wegens de lage rente belegd in fondsen of aandelen\obligaties gekocht?

% OP BASIS: SPAARDEN ANDERS DOOR LAGE RENTE 25-74 (n=357)

Hoe veranderde het spaargedrag door de lage rente?

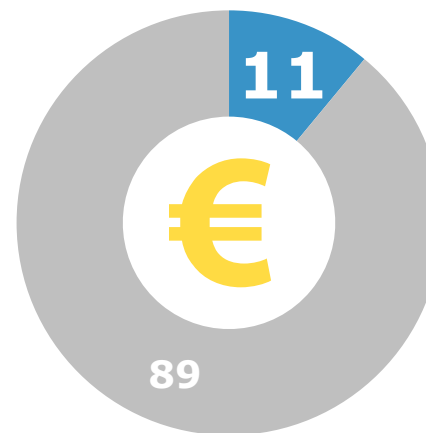
In totaal heeft 1 op 10 meer risico genomen en 1 op 10 belegd door de lage rente.



Heeft meer risico genomen

Significant hoger dan gemiddelde:

- Mannen: 13%



Belegde in fondsen of kocht aandelen /obligaties

Significant hoger dan gemiddelde:

- Mannen: 16%
- 65+: 22%
- Hoger geschoold: 15%

Q32. (MEER RISICO DOOR LAGE RENTE) Heeft u door de lage rente de afgelopen 12 maanden meer risico genomen om uw spaargeld te laten opbrengen?

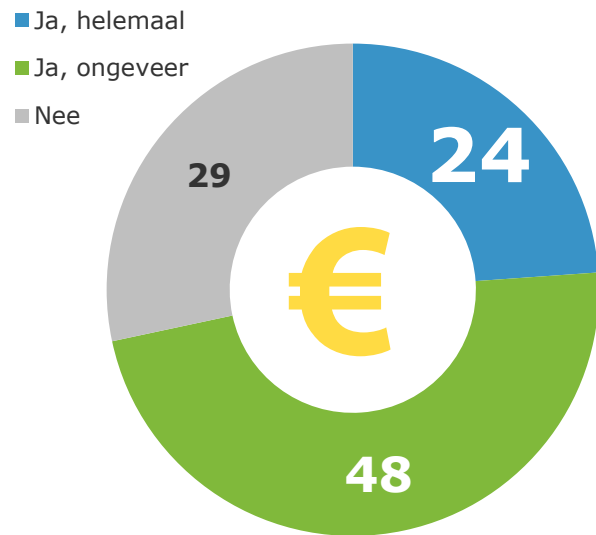
% OP BASIS: ALLEN 25-74 (n=1002)

Q33. (FONDSEN OF AANDELEN/OBLIGATIES DOOR LAGE RENTE) Heeft u wegens de lage rente belegd in fondsen of aandelen/obligaties gekocht?

% OP BASIS: ALLEN 25-74 (n=1002)

Weet de Belg wat een spaarrekening opbrengt?

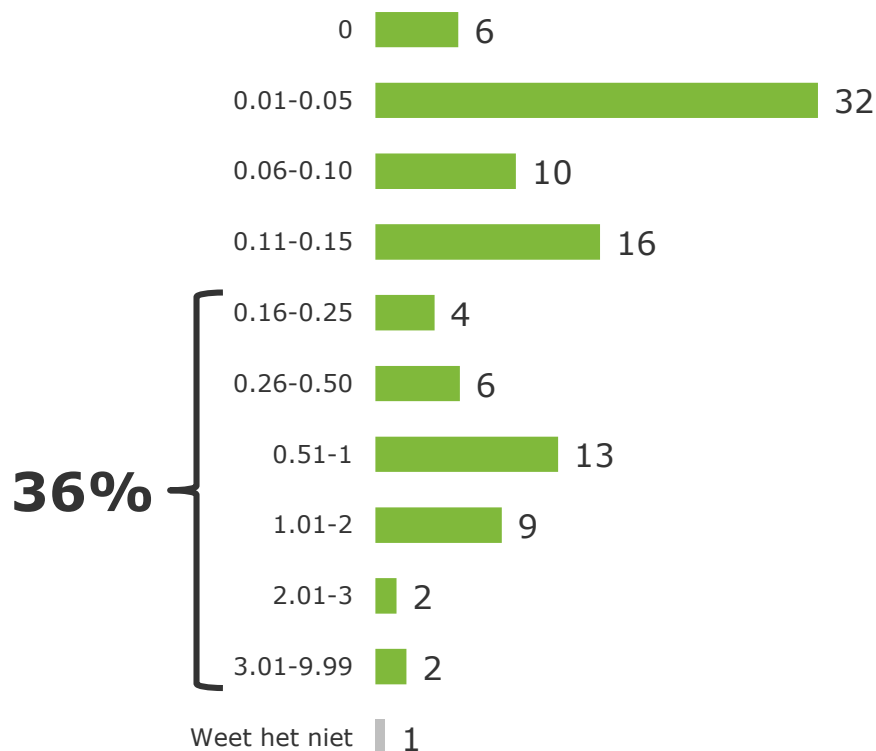
Bijna 3 op 4 zeggen te weten hoeveel een spaarrekening opbrengt. Meer dan 1 op 3 denkt dat de huidige rente van een spaarrekening tussen 0,16 en 9,99 % ligt.



72% zegt de opbrengst te kennen van een spaarrekening

Q28. (OPBRENGST SPAARREKENING) Weet u hoeveel een spaarrekening momenteel opbrengt?

% OP BASIS: ALLEN 25-74 (n=1002)



Q29. (HUIDIGE RENTE SPAARREKENING) Wat is volgens u de huidige rente op een spaarrekening?

% OP BASIS: ALLEN 25-74 (n=1002)

4 op 10 hebben interesse om op zoek te gaan naar een spaarrekening met hoger rendement.



41%

Heeft interesse

59%

Heeft geen interesse

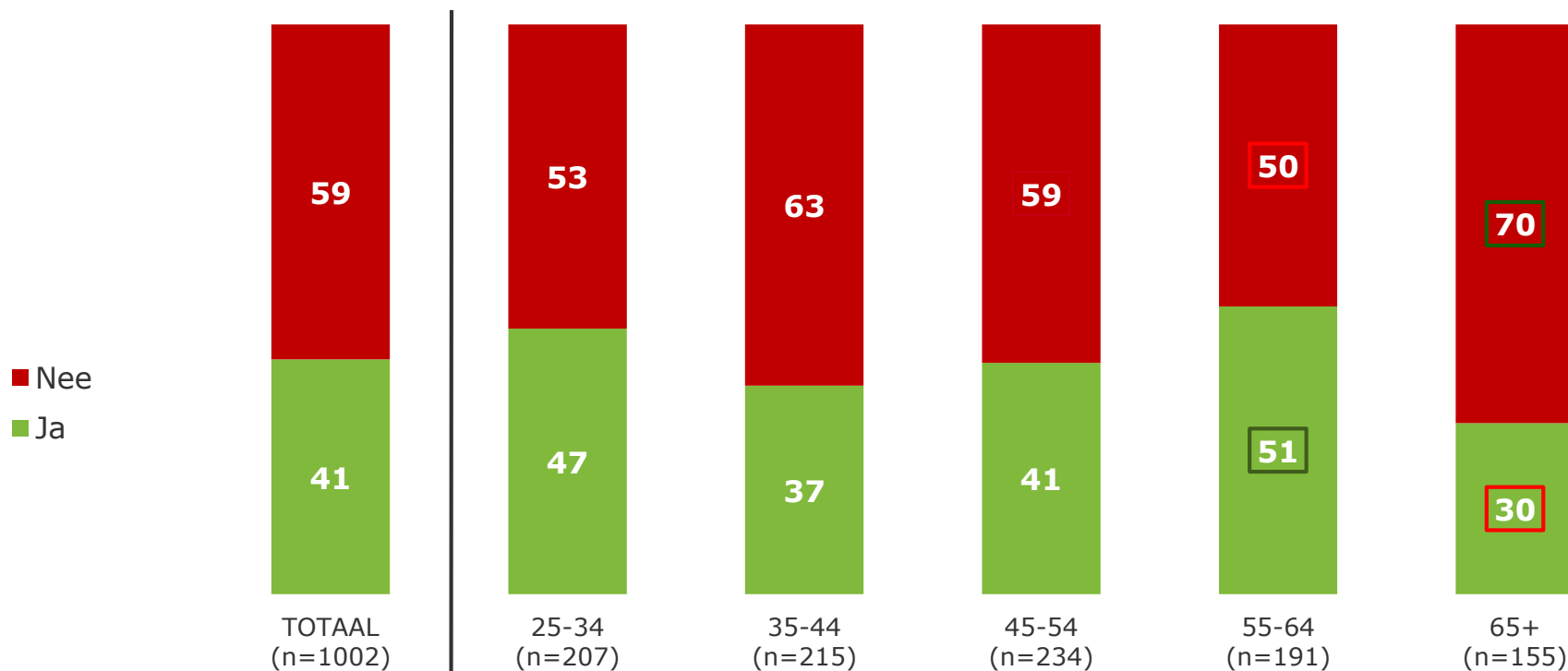


Q34. (INTERESSE IN SPAARREKENING HOGER RENDEMENT) In de huidige omstandigheden met een lage rente, bent u nog geïnteresseerd om op zoek te gaan naar een spaarrekening met een hoger rendement?

% OP BASIS: ALLEN 25-74 (n=1002)

Interesse in hoger rendement per leeftijd

55-64 hebben meer interesse om een spaarrekening met een hoger rendement te zoeken.

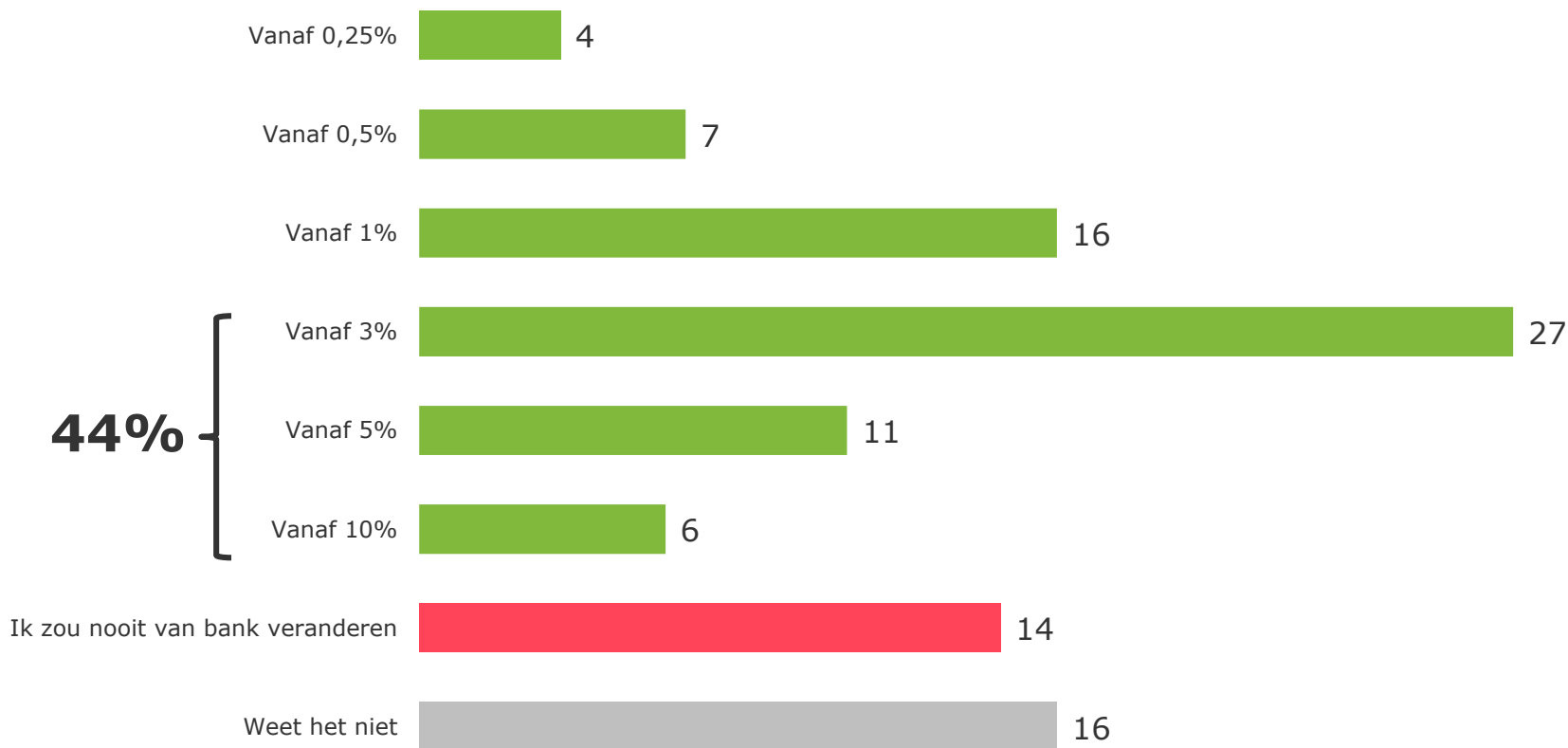


Q34. (INTERESSE IN SPAARREKENING HOGER RENDEMENT) In de huidige omstandigheden met een lage rente, bent u nog geïnteresseerd om op zoek te gaan naar een spaarrekening met een hoger rendement?

% OP BASIS: ALLEN 25-74 (n=1002)

□ significant hoger dan totaal
□ significant lager dan totaal

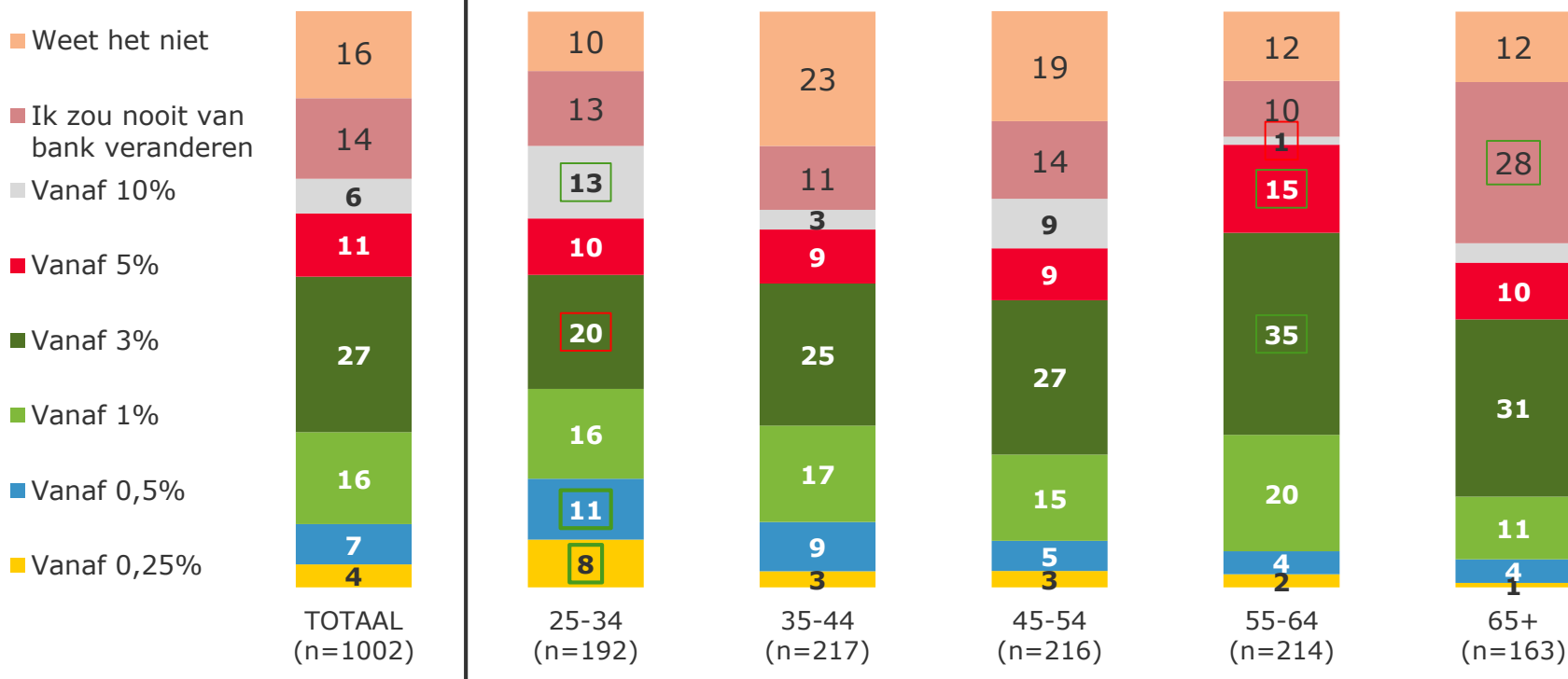
44% zou vanaf een renteverskil van minstens 3% van bank veranderen.



Q35. (RENTEVERSCHIL VERANDEREN BANK) Vanaf welk verschil van de rente op een spaarrekening zou u van bank veranderen?

% OP BASIS: ALLEN 25-74 (n=1002)

Veranderen van bank – per leeftijd

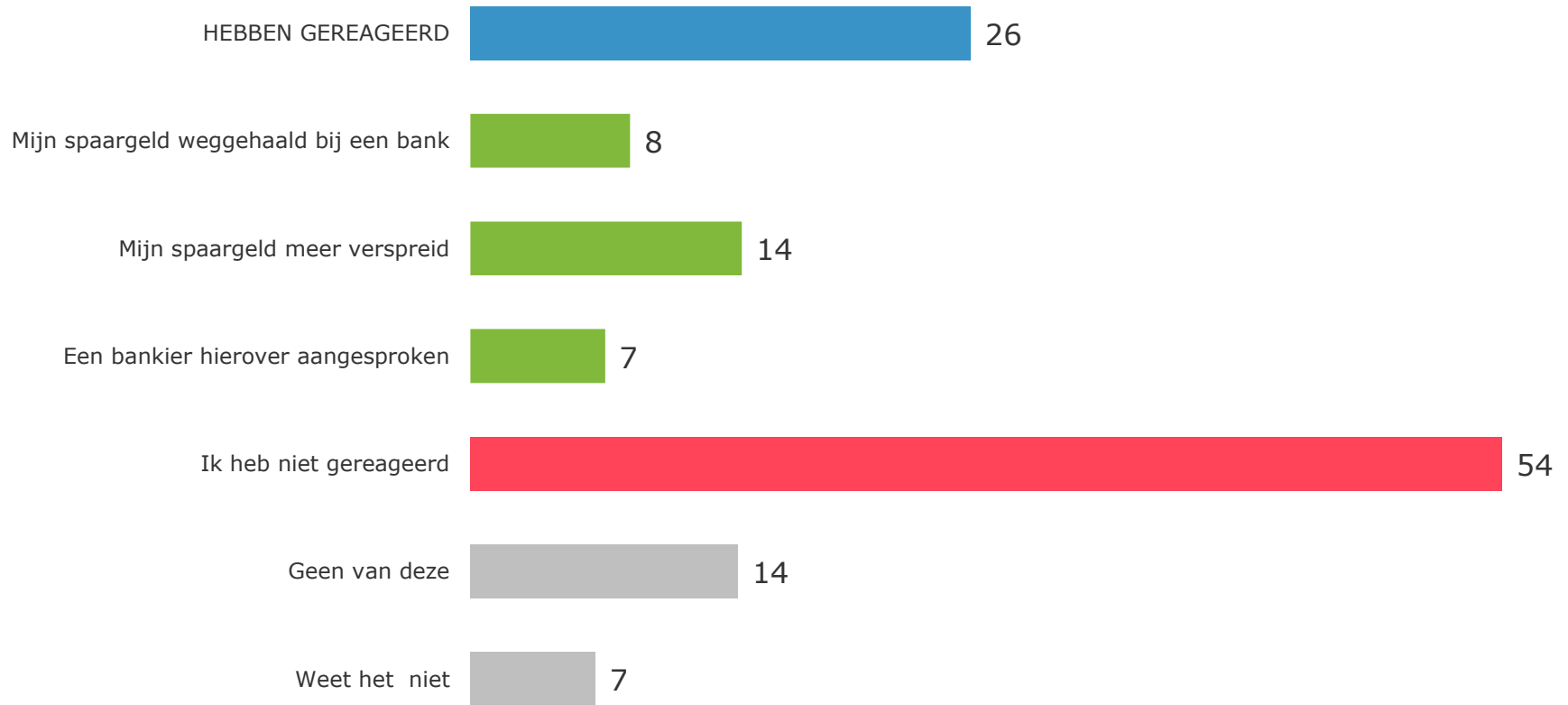


Q35. (RENTEVERSCHIL VERANDEREN BANK) Vanaf welk verschil van de rente op een spaarrekening zou u van bank veranderen?

% OP BASIS: ALLEN 25-74 (n=1002)

 significant hoger dan totaal
 significant lager dan totaal

1 op 4 van de Belgen heeft gereageerd op de reorganisaties bij banken.



Q31. (REACTIE OP REORGANISATIES BANKENSECTOR) Hoe hebt u gereageerd op de reorganisaties binnen de bankensector? (Meerdere antwoorden mogelijk)

% OP BASIS: ALLEN 25-74 (n=1002)

Conclusie:

Financiële educatie:

- maakt consumenten bewust dat alle kleine beetjes helpen voor spaarreserve
- zorgt ervoor dat consumenten beter geïnformeerd zijn over opportuniteiten en risico's met spaargeld, via neutrale en onafhankelijke informatie

Wikifin.be helpt hierbij!