

10 kooptips van Beurssignaal

Trendanalyse Sectoren Kooptips



NY-DJ-Industrial Avg

20.624,05 USD | ▲ | 4,28 [0,02 %]

New York Stock Exchange ▾ | US2605661048

17/02/2017 | 22:34:26

■ NY-DJ-Industrial Avg ■ VG [50] ■ VG [100] ■ VG [200]

20/02/2007 NY-DJ-Industrial Avg 12.720,46 USD



NY-DJ-Industrial Avg

20.585,72 USD | ▼ | -26,14 [-0,13 %]

New York Stock Exchange | US2605661048

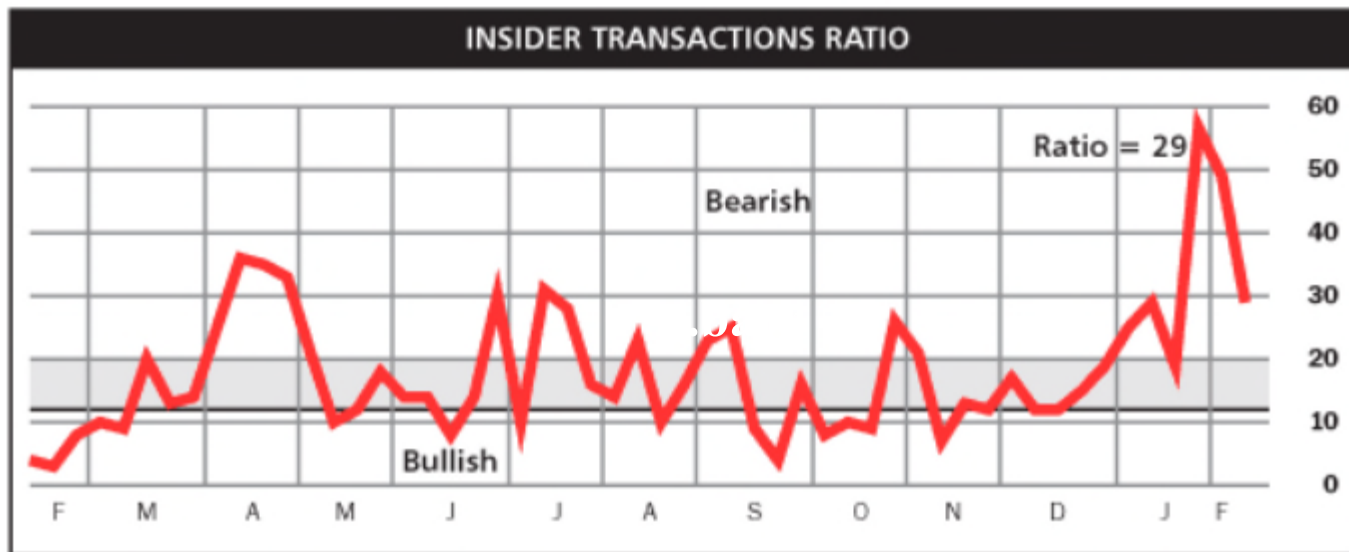
16/02/2017 | 20:49:42

NY-DJ-Industrial Avg VG [50] VG [100] VG [200]

10/11/2015 VG 17.475,88 VG 17.166,36 VG 17.568,11



Insider trading



Ratio of Insiders Sales to Buys. Readings under 12:1 are Bullish. Those over 20:1 are Bearish.
The total top 20 sales and buys are 365,614,334 and 12,767,249 respectively; Source: Thomson Reuters

http://www.barrons.com/public/page/9_0210-instrans.html

Koperprijs:

copper future Mar 17 New York Mercantile Exchange | XC0009656965
2,7680 USD | ▲ | 0,1145 [4,32 %] 10/02/2017 | 4:40:17



Olieprijs

CLH17 - Crude Oil WTI (NYMEX)



Dow Transport

NY-DJ-Transport.Avg

9.498,40 USD | ▲ | 54,18 [0,57 %]

▼ | XC0009694214

15/02/2017 | 16:33:29

NY-DJ-Transport.Avg VG [50] VG [100] VG [200]

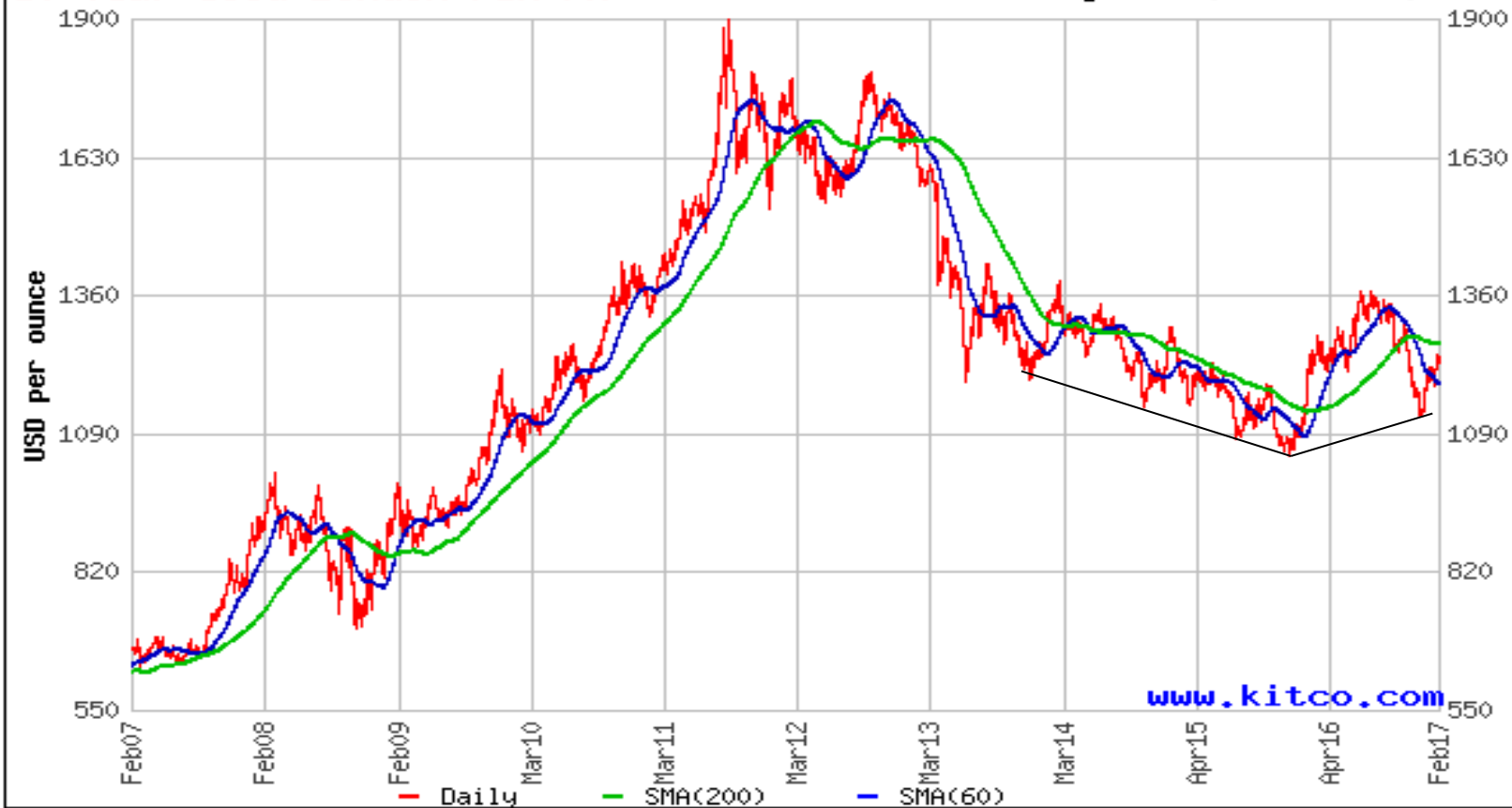
18/07/2014 VG 8.073,22 VG 8.108,26 VG 8.422,52



Goudprijs 10 jaar

10-Year Gold London Fix PM

High 1895.00 Low 636.75



Goudprijs 2 jaar



EuroStoxx50

Euro Stoxx 50

3.270,83 EUR | ▼ | -6,96 [-0,21 %]

▼ | EU0009658145

10/02/2017 | 17:50:00

■ Euro Stoxx 50 ■ VG [50] ■ VG [100] ■ VG [200]

12/02/2007 Euro Stoxx 50 4.391,87 EUR VG 4.223,09



Euro Stoxx 50

3.311,04 EUR | ▼ | -12,67 [-0,38 %]

EU0009658145

16/02/2017 | 17:50:00



AEX

494,62 | ▲ | 0,57 [0,12 %]

Euronext Amsterdam ▾ | NL0000000107

14/02/2017 | 18:05:01

■ AEX ■ VG [50] ■ VG [100] ■ VG [200]

9/02/2015 AEX 450,96 VG 429,50 VG 418,99 VG 413,50



BEL 20

3.624,19 EUR | ▲ | **6,59 [0,18 %]**

▼ | **BE0389555039**

14/02/2017 | 18:05:01

BEL 20 VG [50] VG [100] VG [200]

8/12/2015 BEL 20 3.613,69 EUR VG 3.647,93 VG 3.536,02 VG 3.627,85



Sectoren: achterblijvers

- Telecomsector
- Nutssector
- Retail

SPDR MSCI Europe Telecommunications UCITS ETF

59,09 EUR | ▼ | -0,42 [-0,71 %]

Euronext Paris | IE00BKWQ0N82

10/02/2017 | 17:35:00

SPDR MSCI Europe Telecommunications UCITS ETF VG [50] VG [200]

11/11/2015 SPDR MSCI Europe Telecommunications UCITS ETF 73,06 EUR VG 68,40 VG 71,44



DE TIJD

BEURSSIGNAAL

De Belegger

LYXOR ETF RETAIL

35,39 EUR | ▲ | 0,13 [0,37 %]

Euronext Paris | FR0010344986

10/02/2017 | 17:35:00

LYXOR ETF RETAIL VG [50] VG [100] VG [200]

14/06/2012 LYXOR ETF RETAIL 24,12 EUR VG 24,47 VG 24,73 VG 24,34



Emerging Markets

iShares MSCI Emerging Markets UCITS ETF (Dist)

34,0050 EUR | ▲ | 0,0350 [0,10 %]

Euronext Amsterdam | IE00B0M63177

10/02/2017 | 17:35:00



Besluit

- Europa klaar voor een uitbraak
 - AEX boven 490, EuroStoxx50 boven 3.343
- Cyclische aandelen tonen sterke trend
 - Grondstoffen voorbode voor verder herstel
- Nog steeds achtergebleven sectoren
 - Telecom, Nutsector, Retail
- Emerging Markets
 - Vooral potentieel in China en India
 - Technologiegevoelige beurzen zoals Taiwan
 - Grondstoffenproducenten zoals Peru, Chili...

Carrefour

22,6950 EUR | ▲ | 0,1100 [0,49 %]

Euronext Paris ▾ | FR0000120172

10/02/2017 | 17:35:24



Carrefour

Retail achtergebleven

Technisch: Bodemformatie

Goedkoop en gezond

EV/EBITDA 5,4

NS/EBITDA 1,15

Div. rend. 3,3%

Mogelijke koerstrigger:

afsplitsing van vastgoed en
Braziliaanse activiteiten

Carrefour

22,6950 EUR | ▲ | 0,1100 [0,49 %]

Euronext Paris ▼ | FR0000120172

10/02/2017 | 17:35:24

■ Carrefour ■ VG [50] ■ VG [100] ■ VG [200]



Carrefour

22,7800 EUR | ▲ | 0,0850 [0,37 %]

Euronext Paris | FR0000120172

13/02/2017 | 17:35:11



Carrefour

22,7800 EUR | ▲ | 0,0850 [0,37 %]

Euronext Paris | FR0000120172

13/02/2017 | 17:35:11

Carrefour VG [50] VG [100] VG [200]

19/08/2015 Carrefour 28,58 EUR VG 29,80 VG 30,16 VG 29,17



OBV OBV-signaallijn [2/20]

OBV 41.813.455,0000 OBV-signaallijn 43.149.594,3500

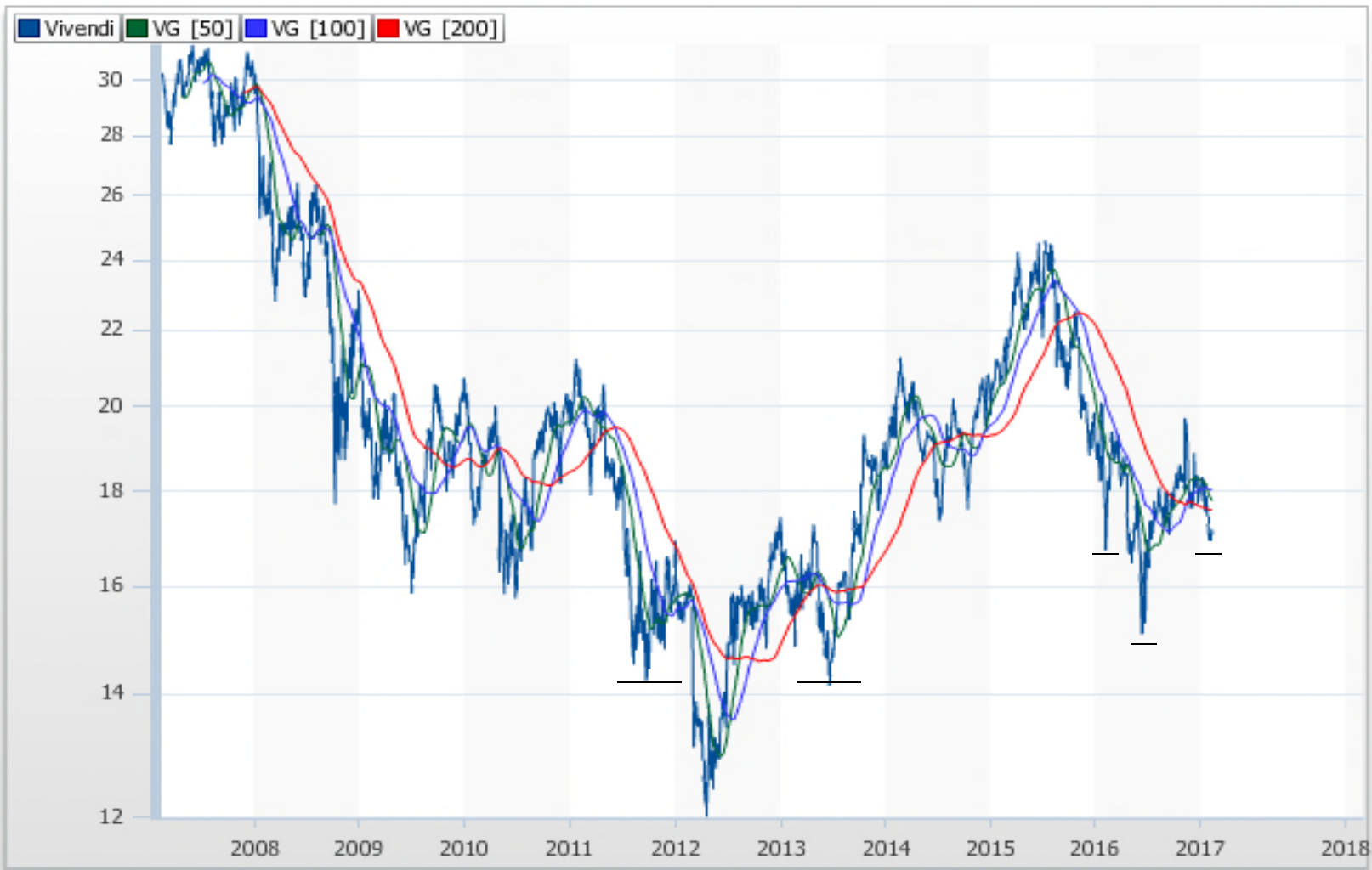


Vivendi

17,0700 EUR | ▼ | -0,1050 [-0,61 %]

Euronext Paris | FR0000127771

10/02/2017 | 17:35:09



Vivendi

Telecom en media:

UMG

Canal+

Telecom Italia

Ubisoft

Fnac

....

Redelijke waardering

k/w 31,6

k/b 1,2

Dividendrendement 5,9%

I.W. circa 18 EUR

Onzekerheid over plannen met
Mediaset

Technisch: Mogelijk brede
ommekeerformatie

Resultaten op 23/02

Vivendi

17,0700 EUR | ▼ | -0,1050 [-0,61 %]

Euronext Paris | FR0000127771

10/02/2017 | 17:35:09



Vivendi

16,9800 EUR | ▼ | -0,0100 [-0,06 %]

Euronext Paris | FR0000127771

16/02/2017 | 17:35:25

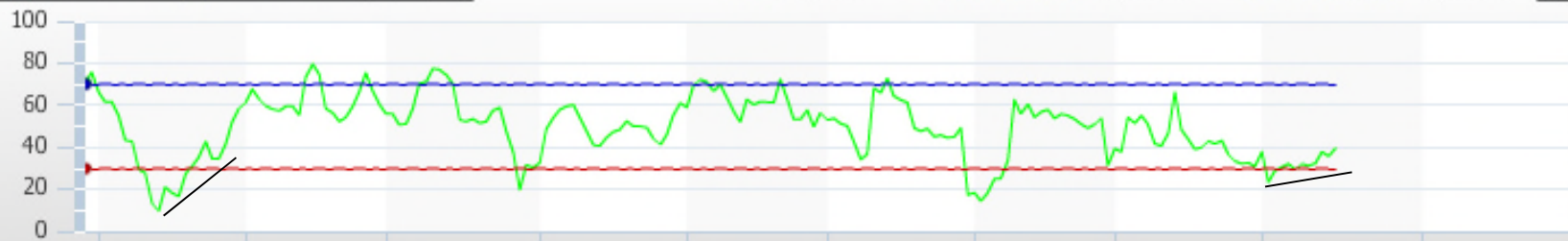
■ Vivendi ■ VG [50] ■ VG [100] ■ VG [200]

28/04/2016 VG 17,85 VG 18,25 VG 19,53



■ RSI ■ Onderste band ■ Bovenste band [14/30/70]

RSI 70,7017 Onderste band 30,0000 Bovenste band 70,0000



Vivendi

16,9800 EUR | ▼ | -0,0100 [-0,06 %]

Euronext Paris | FR0000127771

16/02/2017 | 17:35:25

■ Vivendi ■ VG [50] ■ VG [100] ■ VG [200]

3/05/2016 VG 17,80 VG 18,23 VG 19,48



■ MACD ■ MACD Signaallijn [12/26/9]

MACD 0,0529 MACD Signaallijn -0,0945



Veolia Environnement

16,2900 EUR | ▲ | 0,0150 [0,09 %]

Euronext Paris ▾ | FR0000124141

10/02/2017 | 17:35:09

■ Veolia Environnement ■ VG [50] ■ VG [100] ■ VG [200]



Veolia Environnement

**In 2016 zwakke
koersevolutie (zoals Suez)**

Redelijke waardering

Ev/ebitda 6,0

Div.rend. 4,9%

**Mogelijk hogere prijzen
drinkwater**

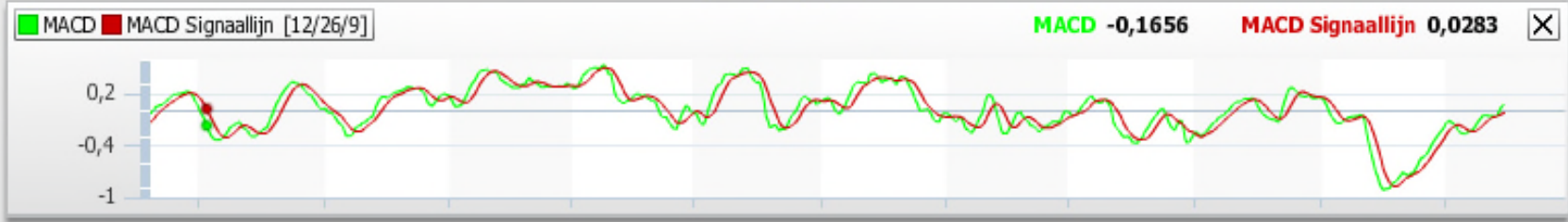
Resultaten op 23/02

Technisch: bodemformatie

Veolia Environnement
16,2500 EUR | ▼ | -0,0400 [-0,25 %]

Euronext Paris | FR0000124141

13/02/2017 | 17:35:07

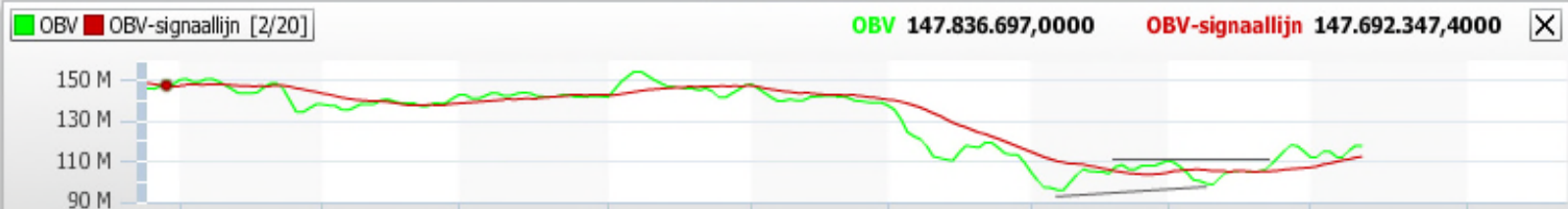


Veolia Environnement

16,2500 EUR | ▼ | -0,0400 [-0,25 %]

Euronext Paris | FR0000124141

13/02/2017 | 17:35:07



Cisco Systems

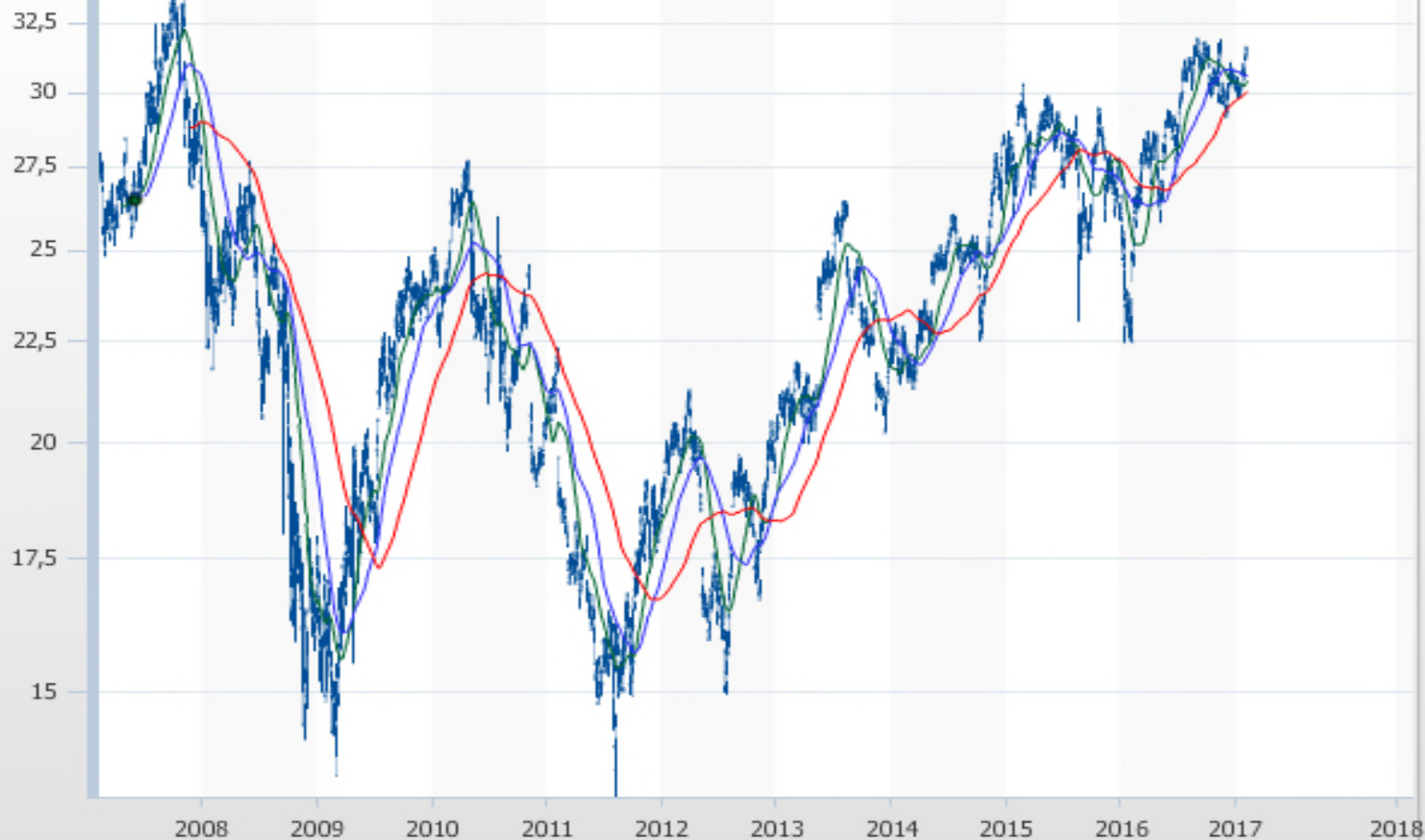
31,5250 USD | ▲ | 0,2550 [0,82 %]

NASDAQ | US17275R1023

9/02/2017 | 18:12:49

■ Cisco Systems ■ VG [50] ■ VG [100] ■ VG [200]

6/06/2007 Cisco Systems 26,60 USD VG 1,42



Cisco Systems

Overgangsfase (meer software)

Lage waardering

k/w 13,2

Potentieel met:

- Internet of Things**
- Beveiliging netwerken**

Technisch: 3-topuitbraak?

Cisco Systems

33,60 USD | ▲ | 0,78 [2,38 %]

NASDAQ | US17275R1023

16/02/2017 | 22:00:00

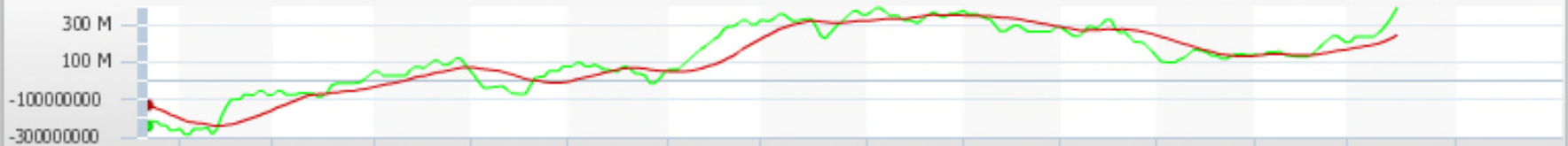
■ Cisco Systems ■ VG [50] ■ VG [100] ■ VG [200]

4/12/2015 VG 26,55 VG 26,80 VG 27,57



■ OBV ■ OBV-signaallijn [2/20]

OBV -241.034.407,0000 OBV-signaallijn -127.830.262,6500 X



Quest for Growth

Quest For Growth

7,3450 EUR | ▲ | 0,0710 [0,98 %]

Euronext Brussels ▾ | BE0003730448

9/02/2017 | 17:13:11

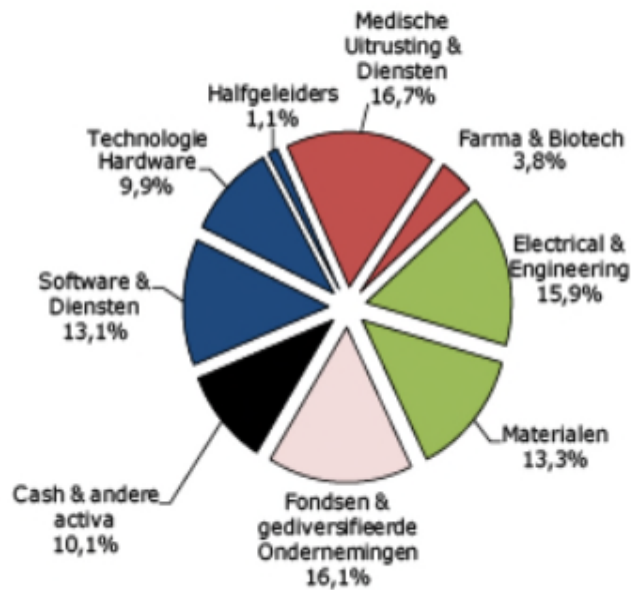
■ Quest For Growth ■ VG [50] ■ VG [100] ■ VG [200]

9/02/2007 Quest For Growth 8,58 EUR VG 0,95



Quest for Growth

Quest for Growth per Sector 31 januari 2017



kleine participaties in > 30 aandelen zoals SAP, Zetes, TKH, Ablynx, Kiadis, CFE, Jensen, Umicore...

I.W. > 9 EUR

Technisch:
Lange bodemformatie

Quest for Growth

Quest For Growth

7,3450 EUR | ▲ | 0,0710 [0,98 %]

Euronext Brussels ▾ | BE0003730448

9/02/2017 | 17:13:11

■ Quest For Growth ■ VG [50] ■ VG [100] ■ VG [200]

9/02/2007 Quest For Growth 8,58 EUR VG 0,95



Quest For Growth

7,3340 EUR | ▲ | 0,0430 [0,59 %]

Euronext Brussels ▾ | BE0003730448

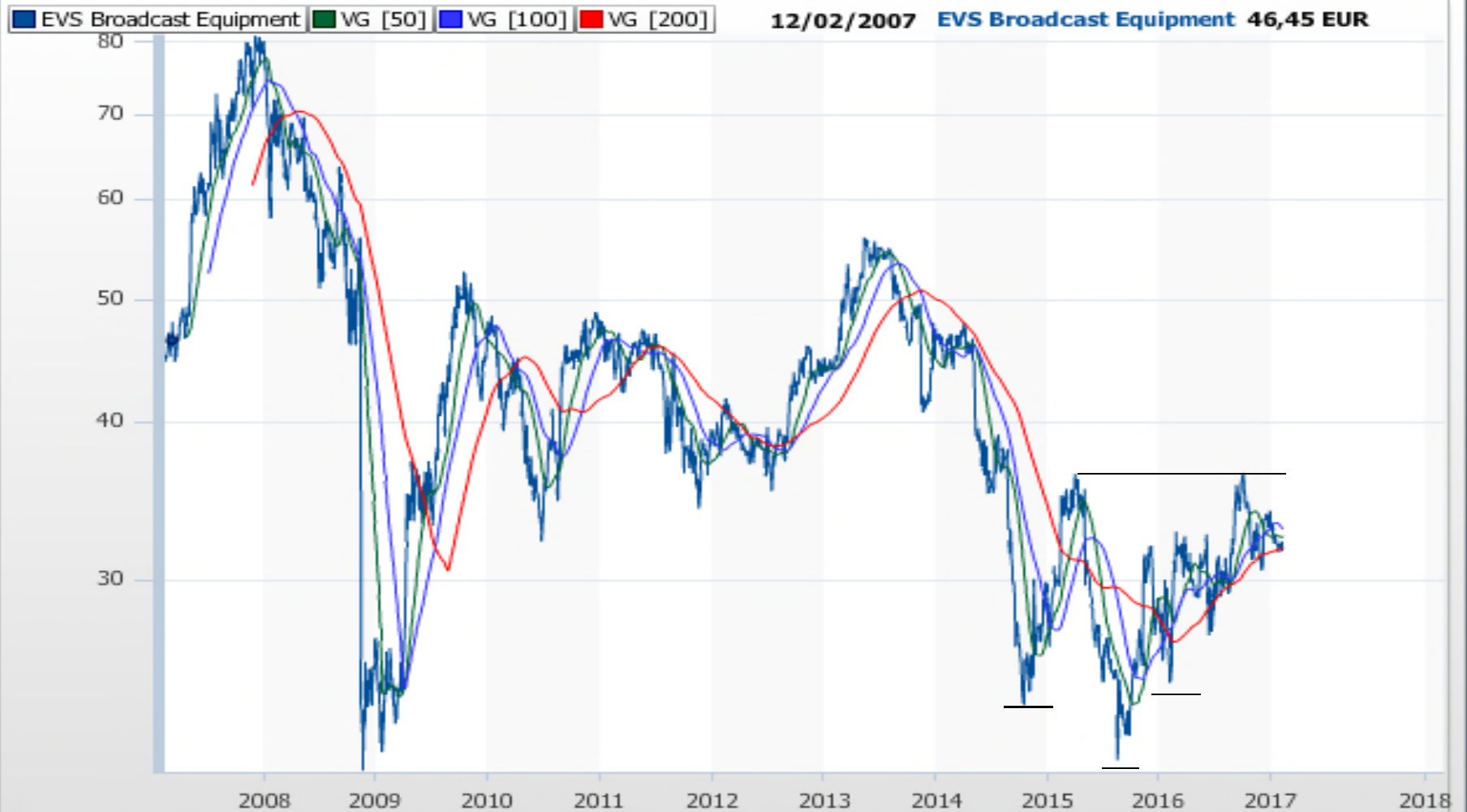
13/02/2017 | 17:15:56



EVS Broadcast Equipment
31,83 EUR | ▲ | 0,01 [0,03 %]

Euronext Brussels ▾ | BE0003820371

10/02/2017 | 17:35:14



EVS

**Nieuwe producten
Zwak Q4, maar
orderboek viel mee**

**Vooraf sterk 2018
verwacht:
contract W.K. in
Rusland**

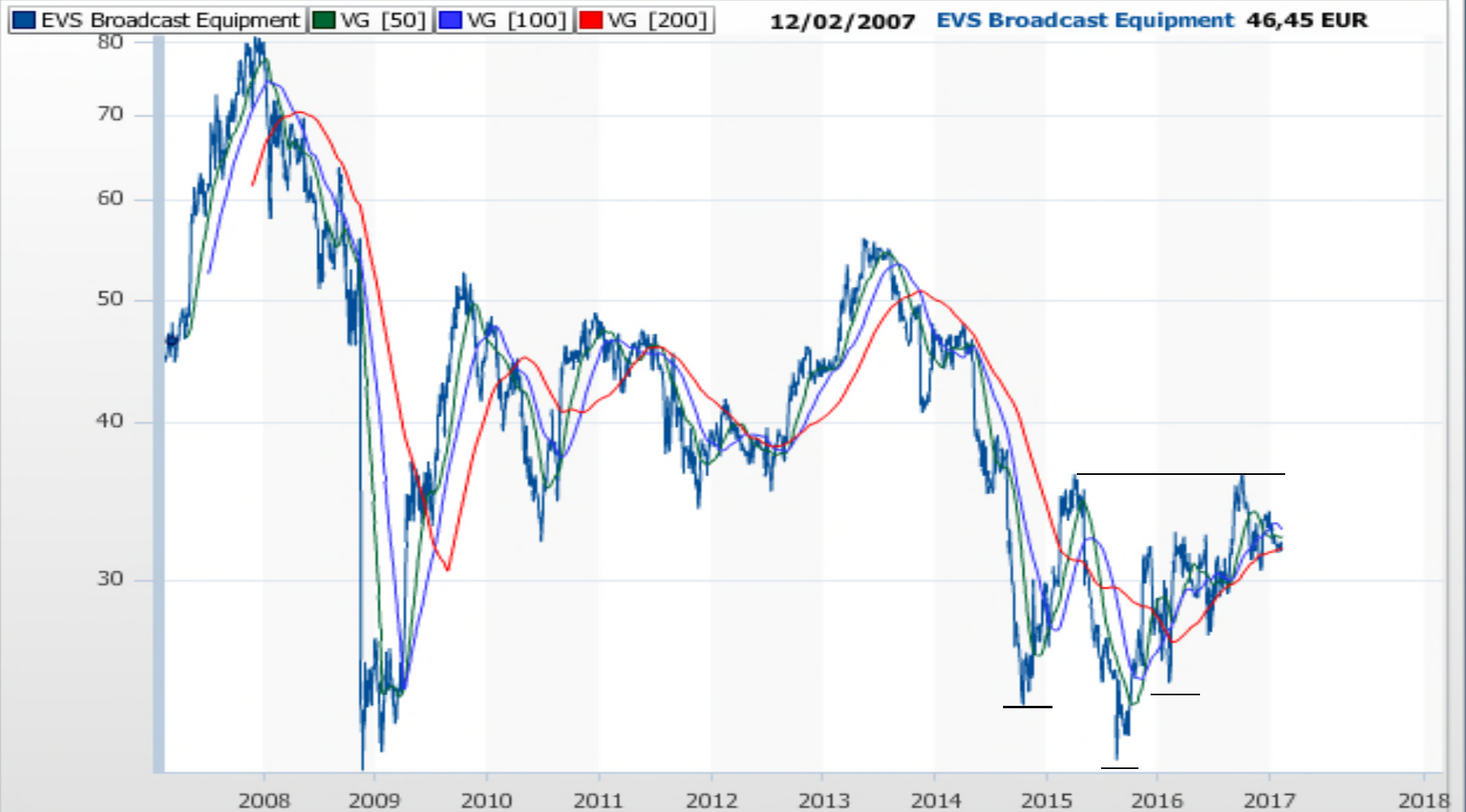
**Lage waardering:
k/w 13,2
EV/EBITDA 8,4
Div. rend. 3,8%**

**Technisch:
Stijging uit driehoeksformatie**

EVS Broadcast Equipment
31,83 EUR | ▲ | 0,01 [0,03 %]

Euronext Brussels ▾ | BE0003820371

10/02/2017 | 17:35:14



EVS Broadcast Equipment

34,3000 EUR | ▲ | 1,3050 [3,96 %]

Euronext Brussels | BE0003820371

16/02/2017 | 17:35:27

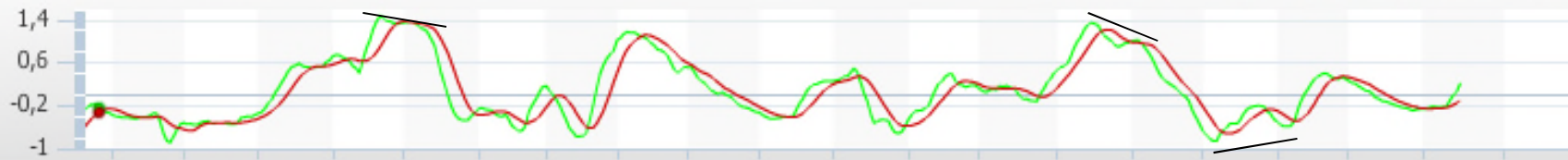
■ EVS Broadcast Equipment ■ VG [50] ■ VG [100] ■ VG [200]

21/05/2015 EVS Broadcast Equipment 25,70 EUR VG 27,29 VG 30,76 VG 29,57



■ MACD ■ MACD Signaallijn [12/26/9]

MACD -0,2390 MACD Signaallijn -0,3234 X



EVS Broadcast Equipment

33,1900 EUR | ▲ | 1,3600 [4,27 %]

Euronext Brussels ▾ | BE0003820371

13/02/2017 | 17:35:17

■ EVS Broadcast Equipment ■ VG [50] ■ VG [100] ■ VG [200]

22/08/2016 VG 29,85 VG 29,99 VG 29,74



■ OBV ■ OBV-signaallijn [2/20]

OBV -770.651,5000 OBV-signaallijn -831.998,3500 X



Fugro

14,9450 EUR | ▲ | 0,2550 [1,74 %]

Euronext Amsterdam | NL0000352565

10/02/2017 | 17:35:02



Fugro

**Herstel olieprijs,
Zicht op nieuwe opdrachten**

Redelijke waardering:

EV/EBITDA 9,0

NS/EBITDA 1,8

Verkoop door Boskalis

Resultaten op 24/02

Technisch:

Driehoeksformatie

Fugro

14,7350 EUR | ▼ | -0,6150 [-4,01 %]

Euronext Amsterdam | NL0000352565

16/02/2017 | 17:35:06



Euronav

7,4870 EUR | ▲ | 0,1300 [1,77 %]

Euronext Brussels ▾ | BE0003816338

10/02/2017 | 17:35:14

■ Euronav ■ VG [50] ■ VG [100] ■ VG [200]

12/02/2007 Euronav 23,01 EUR



Euronav

Sterke marktpositie
Stijgende vraag naar olie (China)

Onzekerheid vraag/aanbod in 2017
2018 wordt sterk

Resultaten op 16/03

Lage waardering:

k/b 0,66
hoge dividenden

Technisch:

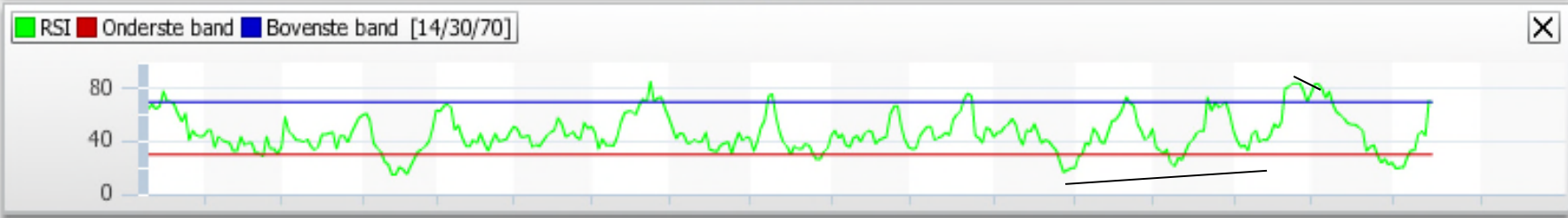
Mogelijke ommekeerformatie

Euronav

7,5670 EUR | ▼ | -0,0630 [-0,83 %]

Euronext Brussels | BE0003816338

16/02/2017 | 17:35:27

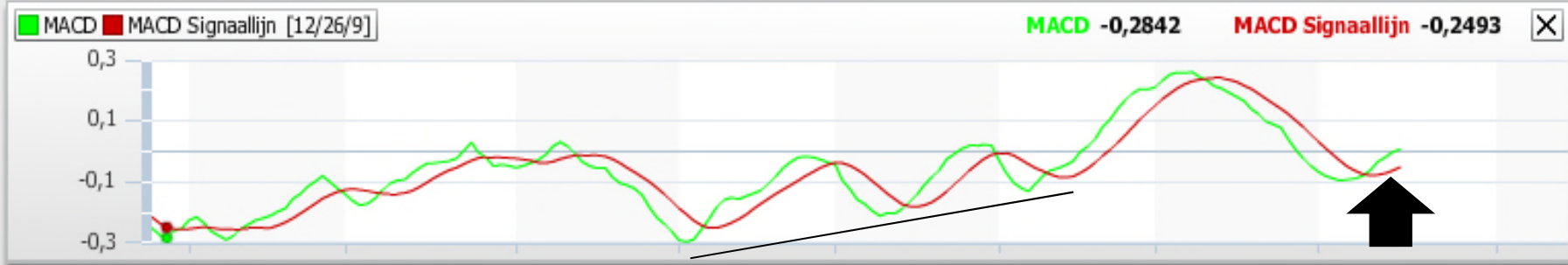


Euronav

7,5670 EUR | ▼ | -0,0630 [-0,83 %]

Euronext Brussels | BE0003816338

16/02/2017 | 17:35:27



Euronav

7,5670 EUR | ▼ | -0,0630 [-0,83 %]

Euronext Brussels | BE0003816338

16/02/2017 | 17:35:27

Euronav VG [50] VG [100] VG [200]

5/08/2016 VG 8,10 VG 8,69 VG 9,75



OBV OBV-signaallijn [2/20]

OBV -3.447.897,5000 OBV-signaallijn -2.542.510,4000



Hongkong

HONGKONG-Hang Seng In...

Stock Exchange of Hongkong ▾

| HK0000004322

23.319,74 | ▼ | -16,67 [-0,07 %]

7/02/2017 | 9:09:58

■ HONGKONG-Hang Seng Index ■ VG [50] ■ VG [100] ■ VG [200]

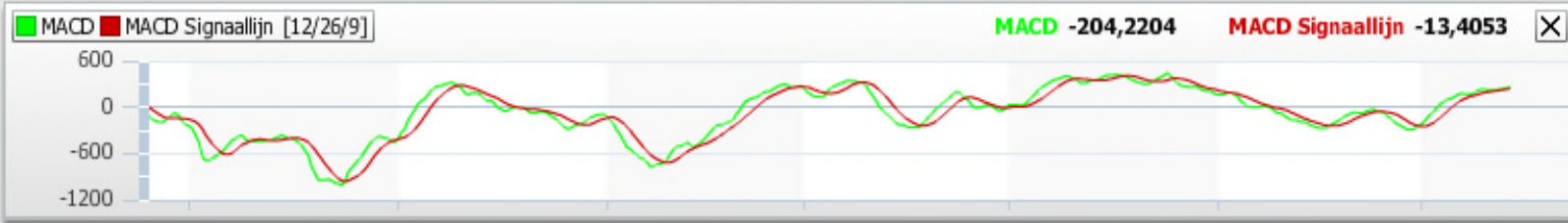
7/02/2007 HONGKONG-Hang Seng Index 20.868,15 VG 20.015,56



HONGKONG-Hang Seng Index
23.685,60 | ▲ | 136,00 [0,58 %]

Stock Exchange of Hongkong ▾ | HK0000004322

13/02/2017 | 9:09:18



iShares MSCI China

Tencent	13,4%
Alibaba	10,2%
China Mobile	6,3%
China Constr.Bank	5,6%
Baidu	4,3%
ICBC	4,1%
Bank of China	3,2%
Ping An	2,4%
CNOOC	2,1%
China Life	1,9%

iShares MSCI China ETF

49,24 USD | ▲ | 0,01 [0,02 %]

NASDAQ ▾ | US46429B6719

16/02/2017 | 22:00:00

■ iShares MSCI China ETF ■ VG [50] ■ VG [100] ■ VG [200]

1/04/2011 iShares MSCI China ETF 53,42 USD



iShares MSCI China ETF

48,65 USD | ▼ | -0,12 [-0,25 %]

NASDAQ | US46429B6719

14/02/2017 | 19:28:56

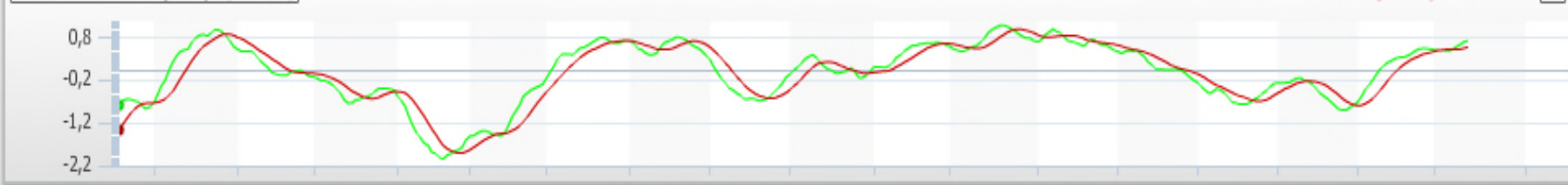
iShares MSCI China ETF VG [50] VG [100] VG [200]

19/08/2015 VG 47,89 VG 53,59 VG 53,27



MACD MACD Signaallijn [12/26/9]

MACD -0,7749 MACD Signaallijn -1,3639



Global X ANDEAN

TOP 10 HOLDINGS

As of 2/10/17

NET ASSETS %	NAME
6.15	BANCOLOMBIA S.A.-SPONS AD
5.91	CREDICORP LTD
4.61	SOUTHERN COPPER CORP
4.49	GRUPO DE INVERS SURAMERIC
4.29	CREDICORP LTD
4.26	ENERSIS AMERICAS-SPONS AD
3.85	CIA DE MINAS BUENAVENTUR-
3.64	EMPRESAS COPEC SA
3.64	S.A.C.I. FALABELLA
3.39	ECOPETROL SA-SPONSORED AD

AND

Global X FTSE Andean 40 ETF
8,4500 USD | ▲ | 0,0800 [0,96 %]

New York Stock Exchange | US37950E6555

10/02/2017 | 21:37:14



Global X FTSE Andean 40 ETF

8,51 USD | ▼ | -0,03 [-0,35 %]

New York Stock Exchange | US37950E6555

17/02/2017 | 17:13:51



Selectie Beurssignaal

- Telecom/Media:

➔ Vivendi

- Retail

➔ Carrefour

- Nutsector

➔ Veolia Environnement

- Technologie

➔ Cisco Systems, Quest for Growth, EVS

- Oliesector

➔ Fugro, Euronav

- Emerging Markets

➔ iShares MSCI China, Global X Andean

BinckBank

5,3550 EUR | ▼ | -0,0680 [-1,25 %]

Euronext Amsterdam | NL0000335578

17/02/2017 | 17:35:17



Tessenderlo Group

34,8850 EUR | ▲ | 0,3850 [1,12 %]

Euronext Brussels | BE0003555639

17/02/2017 | 17:35:05





Bedankt voor uw aandacht !

- 12 Naar Beleggen Signaal, in afwachting van de nieuwe standaard voor de productie van oplichtende schijven die worden de voorlopige jaartje kan bevestiging uit. Nu is het niet boek en het systeem aan. We nemen het aanbod van Adobe Kopieer-Scop.
- 13 De laptopverkoop van Home zal vandaag van start. Er zijn twee aparte branches voorheen, waarbij de andere twee hebben met toekomstige groei. Lee wettig.

Het globale plaatje...

De economische groei in de economie bereikt alleen haar hoogtepunt. In de vorige cyclus van hogere conjunctuur kwam de piek groei steviger hoger uit, maar met de globale afwijking van de wereldwijde economie heeft dit geen problemen zijn.

Het is nog veel te vroeg om de beelden van 2008 te maken, maar een van de belangrijkste tekens is alvast de hoge dan verwacht economische groei in de economie. Het is een groeiverwachting die in historisch perspectief echter beschrijft. Het is niet de voorlopige jaartje maar de laatste jaartje dat een groei van om bij 2% is tot tweeënhalve jaartje.

Wel meer dan dat mogen we wellicht niet verwachten. De economische groei in Europa is nog steeds overvloedig in het derde kwartaal. De "leading indicators" die de OECD (Organisatie voor Economische Samenwerking en Ontwikkeling) voor de Europese landen, staat in september nog hoger dan 100 naar 100. Deze vroege indicator, die een voorlopige waarde van de laatste 6 maanden krijgt, suggereren,

wijst er dus al eveneens op dat de laatste indicatie van de economische groei in Europa wellicht is barok. Door de groeiverwachting in de VS mogen we van de Atlantische Oceaan alvast geen groei-impuls verwachten worden.

Op wereldwijd blijft de economische groei wat op zijn, te denken aan de regio die de zogenaamde "emerging markets" opleveren. Regio's die nu vast aan en worden nog een lange periode van relatieve beweging te gade hebben. Het is alvast te betwijfelen om na te gaan in hoeverre deze landen de komende jaren op de groei van de wereldwijde economie anticiperen. Dit door de productie van deze landen te verhogen, met als

belangrijkste voorbeeld dat tegen lagere kosten geproduceerd kan worden. Er zijn ook tekens ter plaatse te lopen. Een teken dat, een teken van afkijkende economische groei bij ons, een structureel probleem is zijn. Om te zien hoe het zal zijn dat de economie de komende jaren deze opportuniteit bereikt zijn.



- 1 Delhaize Beschikbare af?
- 1 Fortis Relatief sterk
- 1 Panos Telamella Aan de voorgrond...
- 2 Agon Beter dan verwacht
- 1 Cisco Systems Nog steeds aantrekkelijk
- 1 Game Group Leukste koperside na...

www.beleggen.be
 020 773 9542
 020 773 9542
 020 773 9542